



PERÚ

Ministerio
de Educación



RAP

Sistema de Racionalización

Manual de Usuario



**Institución
Educativa**

OFICINA DE PLANIFICACIÓN ESTRATÉGICA Y PRESUPUESTO

**INDICE**

1. Introducción.....	3
1.1 Objetivo del Sistema	3
1.2 Alcance del Sistema	3
2. Estructura del Sistema	3
3. Botones que se utilizan en el Sistema	4
4. Menú Racionalización.....	6
4.1. Acceso al Sistema	6
4.2. Menú del sistema de Racionalización	8
4.3. Diagrama del módulo de Racionalización	9
4.4. Opciones del módulo de Racionalización	9
4.5. Criterios de Búsqueda:	10
4.6. Inicio de Proceso de Racionalización IE.....	11
4.7. Comisión.....	12
4.8. Racionalización.....	20
4.9. Proceso de los Datos de Entrada	21
a. Sección Matrícula	22
b. Sección Personal Institución Educativa	23
c. Sección Infraestructura.....	25
4.10. Racionalización	26
4.11. Confirmación	28
4.11.1 Sección Excedente.....	29
4.11.1.1 Flujo de Registro – Registro No Excedencia de plazas	33
4.11.1.2 Flujo de Registro – Registro Excedencia de plazas.....	35
4.11.2 Sección Requerimiento	37
4.12. Envío de Racionalización.....	42
5. MENU DE SEGURIDAD	49
6. SEGUIMIENTO	52

1. Introducción

1.1 Objetivo del Sistema

El Sistema de Racionalización tiene como objetivo:

- Contribuir al fortalecimiento del Sector Educación a través de la construcción de un sistema de información que facilite gestionar el proceso de racionalización de plazas.
- Crear una plataforma web de interoperabilidad que permita intercambiar información con otros sistemas del sector Educación.
- Tener información verídica y actualizada con acceso sin limitaciones geográficas de todos los actores del proceso.

1.2 Alcance del Sistema

Contar con un sistema de recursos humanos en plataforma web, que:

- El sistema debe permitir realizar el proceso de racionalización de plazas, identificando la excedencia o necesidad de personal docente, directivo y jerárquico de las instituciones educativas públicas considerando todas las variables que intervienen en el proceso.
- Cruzar información con los otros Sistemas del MINEDU, como SIAGIE, NEXUS, ESCALE.
- Implementación en las Instituciones educativas (IIEE) y en las Unidades de gestión educativa local (UGEL).

2. Estructura del Sistema

El menú RACIONALIZACIÓN está compuesto por los siguientes módulos.

- ✓ Búsqueda de Periodo
 - Puestos
 - Comisión
 - Racionalización

El menú de SEGURIDAD está compuesto por los siguientes módulos.

- ✓ Unidad de Gestión Educativa Local
- ✓ Procesos del Sistema
- ✓ Alertas
- ✓ Ver Perfil
- ✓ Ayuda
- ✓ Preguntas frecuentes
- ✓ Cerrar sesión

3. Botones que se utilizan en el Sistema

Botones que utiliza el sistema	
	Botón Gestionar Proceso, permite ingresar al nivel Educativo seleccionado.
	Botón Nueva Racionalización, permite ingresar una nueva racionalización.
	Botón Eliminar, permite eliminar el proceso de racionalización.
	Botón Maximizar, permite maximizar la pantalla.
	Botón Minimizar, permite minimizar la pantalla.
	Botón Documento Sustentatorio, permite adjuntar información.
	Botón Editar, permite editar un registro.
	Botón Excel, permite exportar a Excel.
	Botón PDF, permite exportar a PDF.
	Botón Actualizar, permite actualizar el módulo.
	Botón Eliminar, permite eliminar una registro de una observación de requerimiento o excedencia.
	Botón Buscar, permite buscar nuevo registro.
	Botón Calendario, permite registrar la fecha solicitada.
	Botón siguiente, permite acceder a la siguiente página del detalle de IE.
	Botón anterior, permite retornar a la página anterior del detalle de IE.
	Botón Fin, permite acceder a la última página del listado que se muestra en la grilla.
	Botón Inicio, permite acceder a la primera página del listado que se muestra en la grilla.
	Botón Agregar, permite agregar registros.
	Botón Eliminar, permite eliminar un registro seleccionado.
	Botón SI, permite confirmar registro.
	Botón NO, no desea guardar registro.
	Botón Seguridad, permite acceder a sus módulos correspondientes.

	Botón Archivo, permite adjuntar un documento.
	Botón Proyecto de Resolución, permite descargar el proyecto de resolución de constitución de la CORA IE.
	Botón Retornar, permite retornar a la página anterior.
	Botón Continuar, permite continuar con el flujo del proceso
	Botón Racionalizar, permite iniciar el proceso de racionalizar de la Institución Educativa.
	Botón Buscar, permite hacer una búsqueda según los filtros seleccionados.
	Botón Limpiar, permite limpiar todos los filtros
 	Botón Grabar, permite grabar la información ingresada.
	Botón Enviar Información, Permite enviar la Información de la Racionalización a la UGEL
	Botón Racionalización, permite acceder a sus módulos correspondientes.
	Botón informe de Evaluación, permite acceder al documento final que será enviado a la UGEL
	Botón cambiar contraseña, permite cambiar contraseña
	Botón pregunta secreta, permite cambiar pregunta secreta.

4. Menú Racionalización

El Sistema RACIONALIZACIÓN cuenta con las siguientes funcionalidades:

4.1. Acceso al Sistema

Para acceder al sistema debe ingresar a la siguiente página web <https://racionalizacion.minedu.gob.pe/#/login/> la pantalla que se mostrará será la siguiente:



El director de la IIEE deberá ingresar su usuario y contraseña de SIAGIE.

En caso el usuario ingrese una contraseña errada, le aparecerá nuevamente la pantalla de ingreso al sistema pero con el mensaje indicando que el usuario o la contraseña son incorrectos.

SISTEMA DE RACIONALIZACIÓN

Para IE	Para UGEL
Usuario * <input type="text" value="23252525"/> <small>Podrás acceder con el mismo usuario y contraseña que utilizas para ingresar al SIAGIE</small>	
Contraseña * <input type="password"/>	
<input type="button" value="✓ Iniciar sesión"/>	
<div>• El usuario o la contraseña son incorrectos</div>	

Racionalización de Plazas v1.0

Unidad de Planificación y Presupuesto - Oficina de Planificación Estratégica y Presupuesto. | © 2016 - Ministerio de Educación.

Compatible con:  Google Chrome 10+  Firefox 10+  Internet Explorer 10+

El usuario cuenta solo con 3 intentos antes de que se bloquee el usuario del SIAGIE.

Después del tercer intento se mostrará el formulario de ingreso con una imagen captcha para validar que es una persona la que está intentando ingresar al sistema y no un software malicioso.

SISTEMA DE RACIONALIZACIÓN

Para IE	Para UGEL
Usuario * <input type="text" value="23252525"/> <small>Podrás acceder con el mismo usuario y contraseña que utilizas para ingresar al SIAGIE</small>	
Contraseña * <input type="password"/>	
Ingrese el texto de la imagen  <input type="text" value="Ingrese el texto de la imagen"/>	
<input type="button" value="✓ Iniciar sesión"/>	
<div>• El usuario o la contraseña son incorrectos</div>	

**NOTA:**

Si bloquea su usuario de SIAGIE, deberá seguir el flujo regular de reseteo de contraseña del SIAGIE.

**PERÚ** Ministerio de Educación

Racionalización 

Usuario: FABIO RODAS BENITES

Inicio > Racionalización > Búsqueda Periodo

Búsqueda Periodo



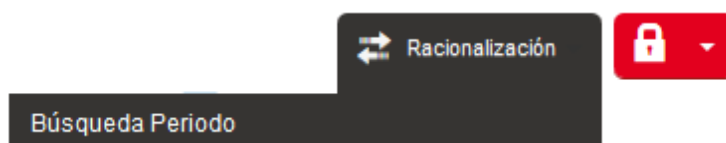
Este es un modulo informático para ejecutar el proceso de racionalización. La información fuente ha sido obtenida de lo declarado por la Institución Educativa, a través de los sistemas: SIAGIE, ESCALE, NEXUS. Los resultados del proceso de racionalización efectuado podrán ser actualizados por la CORA IE o la CORA UGEL, de acuerdo a las disposiciones dadas con Resolución de Secretaría General 1825-2014 MINEDU de fecha 16/10/2014.

© 2010 - Ministerio de Educación. Todos los derechos reservados | soporte@minedu.gob.pe  Noticias

4.2. Menú del sistema de Racionalización

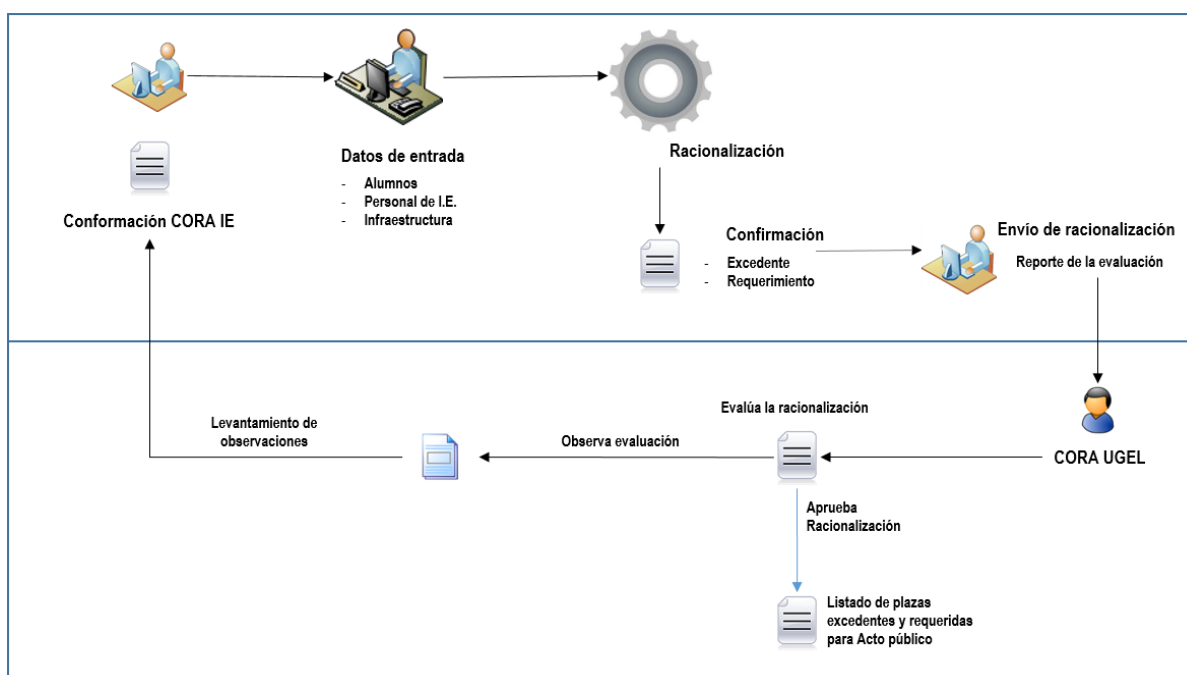
Al ingresar correctamente el usuario y contraseña, el sistema le mostrara la siguiente ventana.

El sistema está conformado por las siguientes secciones:






4.3. Diagrama del módulo de Racionalización



Nota: El proceso inicia en las Instituciones educativas, la UGEL no puede iniciar el proceso de racionalización ni puede hacerla de oficio para las Instituciones educativas con característica Polidocente completa.

4.4. Opciones del módulo de Racionalización

Al darle clic a la opción **Búsqueda Periodo**.

 Racionalización

Búsqueda Período

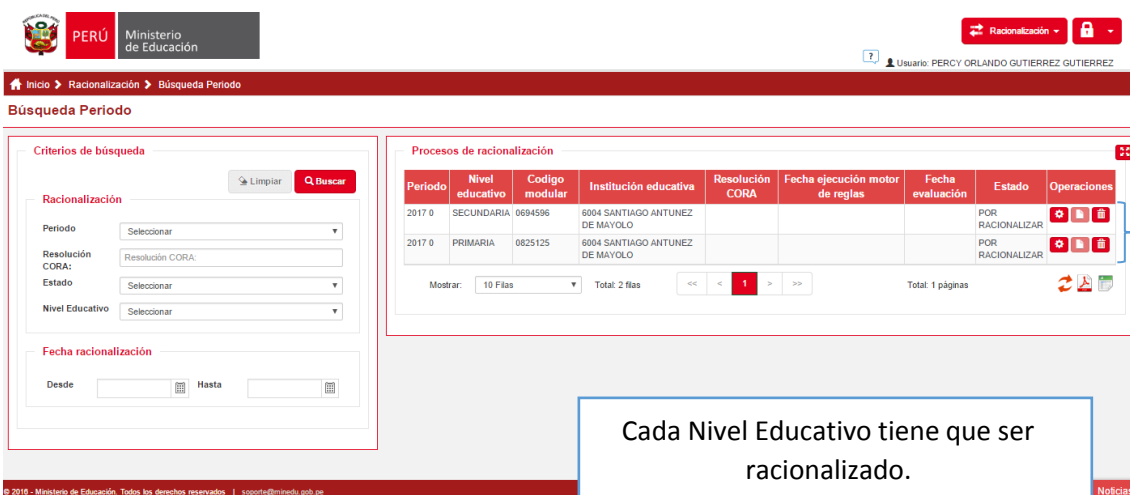
El sistema nos mostrara el formulario Búsqueda de Período.

Este formulario contiene los criterios de búsqueda y el inicio del proceso de Racionalización. Se mostrará los niveles educativos que tiene la IE en el caso sea una IE integrada.

El sistema detecta los niveles educativos que tiene la Institución educativa de acuerdo a su código de local y genera procesos de racionalización por cada nivel educativo.

Ejemplo:

- La institución educativa “0085 JOSE DE LA TORRE UGARTE” tiene 3 niveles educativos (Inicial-Jardín, Primaria, Secundaria). Al ingresar al sistema, se mostrarán 3 procesos de racionalización para que pueda racionalizarse cada nivel educativo.
- La institución educativa “6004 SANTIAGO ANTUNEZ DE MAYOLO” tiene 2 niveles educativos (Primaria, Secundaria). Al ingresar al sistema, se mostrarán 2 procesos de racionalización para que pueda racionalizarse cada nivel educativo.



Período	Nivel educativo	Codigo modular	Institución educativa	Resolución CORA	Fecha ejecución motor de reglas	Fecha evaluación	Estado	Operaciones
2017 0	SECUNDARIA	0694596	6004 SANTIAGO ANTUNEZ DE MAYOLO				POR RACIONALIZAR	
2017 0	PRIMARIA	0625125	6004 SANTIAGO ANTUNEZ DE MAYOLO				POR RACIONALIZAR	

4.5. Criterios de Búsqueda:

Se deben ingresar los datos solicitados y dar clic al botón **Buscar** para iniciar la búsqueda de los procesos pendientes de racionalización de la Institución educativa.

Criterios de búsqueda

[Limpiar](#) [Buscar](#)

Racionalización

Periodo:

Resolución CORA:

Estado:

Nivel Educativo:

Fecha racionalización

Desde: Hasta:

4.6. Inicio de Proceso de Racionalización IE

PERÚ Ministerio de Educación

[Inicio](#) > [Racionalización](#) > [Búsqueda Período](#)

Usuario: PERCY ORLANDO GUTIERREZ GUTIERREZ

Búsqueda Período

Criterios de búsqueda

[Limpiar](#) [Buscar](#)

Racionalización

Periodo:

Resolución CORA:

Estado:

Nivel Educativo:

Fecha racionalización

Desde: Hasta:

Procesos de racionalización

Periodo	Nivel educativo	Código modular	Institución educativa	Resolución CORA	Fecha ejecución motor de reglas	Fecha evaluación	Estado	Operaciones
2017 0	SECUNDARIA	0694596	6004 SANTIAGO ANTUNEZ DE MAYOLO				POR RACIONALIZAR	Gestionar Eliminar Actualizar
2017 0	PRIMARIA	0625125	6004 SANTIAGO ANTUNEZ DE MAYOLO				POR RACIONALIZAR	Gestionar Eliminar Actualizar

Mostrar: 10 Filas Total: 2 filas

Total: 1 páginas

Dar Clic al botón Racionalizar, para empezar el proceso con el Nivel Educativo SECUNDARIA

© 2018 - Ministerio de Educación. Todos los derechos reservados. | soporte@minedu.gob.pe

Última actividad de la cuenta 03/12/2016 06:39 p.m. | Información detallada

[Noticias](#)

Al darle Clic en el botón de gestionar proceso de racionalización:



Se mostrara el siguiente formulario.

Generación y Conformación de la CORA IIEE.

Inicio > Racionalización > Búsqueda Período > Comisión

Comisión

Puestos

- Comisión
- Racionalización

Comisión de racionalización

Centro

DRE: DIRECCIÓN REGIONAL DE EDUCACIÓN LIMA METROPOLITANA
Centro: 6004 SANTIAGO ANTUNEZ DE MAYOLO
Zona: URBANA
Código Modular: 0504598
Aviso: 0
Gradiente de Ruralidad: NO APLICA

UGEL: UNIDAD DE GESTIÓN EDUCATIVA LOCAL 01 SAN JUAN DE MIRAFLORES
Modalidad Educativa: EDUCACIÓN BÁSICA REGULAR SECUNDARIA
Código Local: 343734
Característica: POLIDOCENTE COMPLETO
Vraem: NO APLICA

Integrantes de la comisión técnica de racionalización

Los miembros de cada nivel de la IE deben ser actualizados según la asamblea pública de la elección de la comisión de racionalización.

DNI	Nombres	Apellidos	Nivel educativo asignado	Cargo	Situación	Cargo Cora
05962482	PERCY ORLANDO	GUTIERREZ GUTIERREZ	SECUNDARIA	DIRECTOR I.E.	DESIGNADO	PRESIDENTE
0692045	ROSA ISABEL	PICHO TORRE	PRIMARIA	SUB-DIRECTOR I.E.	DESIGNADO	MIEMBRO
0729591	SECUNDINO	ALCANTARA GARCIA	SECUNDARIA	PROFESOR	NOMBRADO	MIEMBRO
22311072	JUANA GUISELA	MUÑOZ MOREIRA	PRIMARIA	PROFESOR	NOMBRADO	MIEMBRO

Generación de Resolución

Año: 2017
Fecha de Conformación: 30/01/2017
Documento sustentatorio: [0 Documentos]

Nro Resolución: *
Nro Resolución:

NOTA: Asegúrese de haber adjuntado la Resolución de la CORA-IE debidamente firmado por el director, para que pueda continuar con el flujo.

Retornar Proyecto de Resolución Limpiar Guardar

Puestos

- Comisión
- Racionalización

Por defecto la sección de Comisión se muestra seleccionada del menú acordeón de puestos:

4.7. Comisión

Comisión Racionalización IIEE

En el menú **Comisión Racionalización IIEE**, se deben registrar a los miembros de la Comisión Técnica de la Racionalización de la IIEE, este menú contiene las siguientes secciones:

- Centro
- Integrantes de la comisión técnica de racionalización
- Generación de Resolución

Los integrantes de la **CORA IE** son:

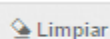
- El director de la IIEE, que actuará como Presidente
- El subdirector del nivel o modalidad o forma educativa donde se realiza la evaluación, de ser el caso.
- Un representante de los docentes del nivel, ciclo, modalidad o forma educativa elegida por la mayoría simple.

NOTA:

El sistema buscará al director, subdirectores por nivel educativo (de ser el caso) y elegirá, aleatoriamente, a un docente por nivel educativo de la Institución Educativa. Dicha selección se efectuará acorde a la información que se encuentre en el NEXUS.

Si el personal propuesto no corresponde a los integrantes de la Comisión se podrá

dar clic en el botón Limpiar



para eliminar toda la propuesta de integrantes e ingresar a los nuevos miembros de la CORA IE. Asimismo, tiene la opción de seleccionar al integrante de la comisión propuesto y eliminarlo de la comisión de darse el caso, para realizar dicho cambio primero seleccionamos el

registro y luego le damos clic al Botón Eliminar registro





Comisión de racionalización

Centro

DRE: DIRECCIÓN REGIONAL DE EDUCACIÓN LIMA METROPOLITANA

Centro: 6004 SANTIAGO ANTUNEZ DE MAYOLO

Zona: URBANA

Código Modular: 0804508

Anexo: 0

Gradiente de Ruralidad: NO APLICA

UGEL: UNIDAD DE GESTIÓN EDUCATIVA LOCAL 01 SAN JUAN DE MIRAFLORES

Modalidad Educativa: EDUCACIÓN BÁSICA REGULAR SECUNDARIA

Código Local: 343734

Característica: POLIDOCENTE COMPLETO

Vraem: NO APLICA

Integrantes de la comisión técnica de racionalización

Los miembros de cada nivel de la IE deben ser actualizados según la asamblea pública de la elección de la comisión de racionalización.

Generación de Resolución

Año: 2017

Fecha de Conformación: 30/01/2017

Nro Resolución: *

Documento sustentatorio: [0 Documentos]


NOTA: Asegúrese de haber adjuntado la Resolución de la CORA-IE debidamente firmado por el director, para que pueda continuar con el flujo.


Retornar

Proyecto de Resolución

Limpiar

Grabar

Si se desea agregar un nuevo integrante, dar clic en el botón agregar  y clic para agregar el nuevo registro

Se habilitará una barra en la cual se debe ingresar el N° de DNI del miembro de la CORA II.EE., clic en el botón buscar  para agregar el registro de un nuevo integrante y asignarle el cargo que tendrá dentro de la CORA que corresponda de acuerdo a su cargo. Cuando finalice el registro de todos los miembros que conformarán la CORA IIEE, ir a la sección Generación de resolución.

Generación de Resolución

Año: 2016

Fecha de Conformación: 02/05/2016

Nro Resolución: *

Documento sustentatorio: 

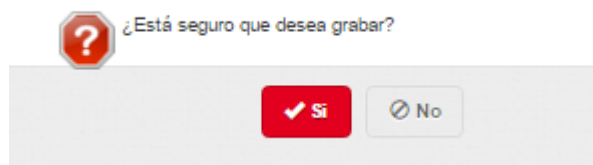
NOTA: Asegúrese de haber adjuntado la Resolución de la CORA-IE debidamente firmado por el director, para que pueda continuar con el flujo.

Ingresa el N° de Resolución de la CORA IE

Clic en Grabar

Grabar

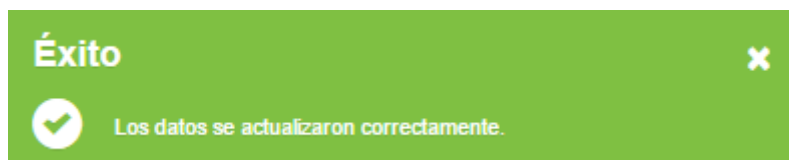
Se muestra el siguiente mensaje de confirmación del registro



Clic en el botón SI



Para dar conformidad al registro aparecerá el mensaje de conformidad



Clic en el Botón Proyecto de Resolución



Acceder a la descarga del proyecto de resolución de constitución de la CORA IE
(El formulario de descarga varía de acuerdo al navegador que se use.)

Modelo de Proyecto de Resolución



PERÚ

Ministerio
de Educación

"Año de la Diversificación Productiva y del Fortalecimiento de la Educación"

RESOLUCIÓN DIRECTORAL INSTITUCIONAL II.EE. " 6004 SANTIAGO ANTUNEZ DE MAYOLO " - 20170001

Visto el Acta de asamblea de la comunidad educativa de la II.EE. " 6004 SANTIAGO ANTUNEZ DE MAYOLO ", para la elección de los integrantes que conforman la Comisión de Racionalización de la II.EE. (CORA-IE)

CONSIDERANDO

Que, la Ley N° 28044, Ley General de Educación, en su artículo 90 establece que, la eficiencia en el gasto en educación implica elaborar, ejecutar y evaluar el Proyecto Educativo Institucional, el Plan Anual, el Presupuesto Funcional y los costos por alumno, así como la adecuada racionalización de los recursos humanos que implica su distribución y ubicación en el territorio nacional conforme a las necesidades del servicio educativo;

Que, de acuerdo con el artículo 74 de la Ley N° 29944, Ley de la Reforma Magisterial, la racionalización de plazas en las II.EE. públicas es un proceso permanente, obligatorio y prioritario orientado a optimizar la asignación de plazas docentes en función de las necesidades reales y verificadas del servicio educativo;

De conformidad a la R.S.G. N° 1825-2014 - MINEDU que aprueba las "Normas para el Proceso de Racionalización de Plazas de Personal Docente, Directivo y Jerárquico en las Instituciones Educativas Públicas de Educación Básica y Técnico Productiva".

SE RESUELVE

Artículo 1: Autorizar y Reconocer a la Comisión de Racionalización CORA para el Año 2017, en la Institución Educativa Pública " 6004 SANTIAGO ANTUNEZ DE MAYOLO ", integrado por las siguientes personas:

NOMBRE Y APELLIDO	DNI	CARGO	NIVEL IE	CARGO CORA IE
PERCY ORLANDO GUTIERREZ GUTIERREZ	06982482	DIRECTOR I.E.	SECUNDARIA	PRESIDENTE
SECUNDINO ALCANTARA GARCIA	07265891	PROFESOR	SECUNDARIA	MIEMBRO
JUANA GUISELA MUÑOZ MOREYRA	22311072	PROFESOR	PRIMARIA	MIEMBRO
ROSA ISABEL PICHOT TORRE	08892045	SUB-DIRECTOR I.E.	PRIMARIA	MIEMBRO

Artículo 2: Remitir un ejemplar de la presente Resolución Directoral Institucional a la UNIDAD DE GESTIÓN EDUCATIVA LOCAL 01 SAN JUAN DE MIRAFLORES, para su conocimiento y demás fines.

REGISTRESE Y COMUNIQUESE

GUTIERREZ GUTIERREZ PERCY ORLANDO

Director(a)

El director de la IE debe imprimir el proyecto de resolución, luego se procederá con la firma de todos los miembros de la CORA y se escaneará el documento.

Adjuntar la Resolución de la CORA IE, con las firmas y sellos correspondientes.

Clic en Adjuntos 

El sistema nos mostrara el siguiente formulario.

Documentos X

Búsqueda **Adjuntos**

Registro de documento

Tipo de documento *

Seleccionar

Nro. de documento *

Nro. de documento

Fecha de emisión *

Entidad emisora

Entidad emisora

Sumilla

Sumilla

Tipo de formato *

Seleccionar

Documento

Archivo

Formatos: Excel, Word, Texto, PDF, JPG, PNG. Tamaño máximo: 4Mb

Limpiar

Grabar

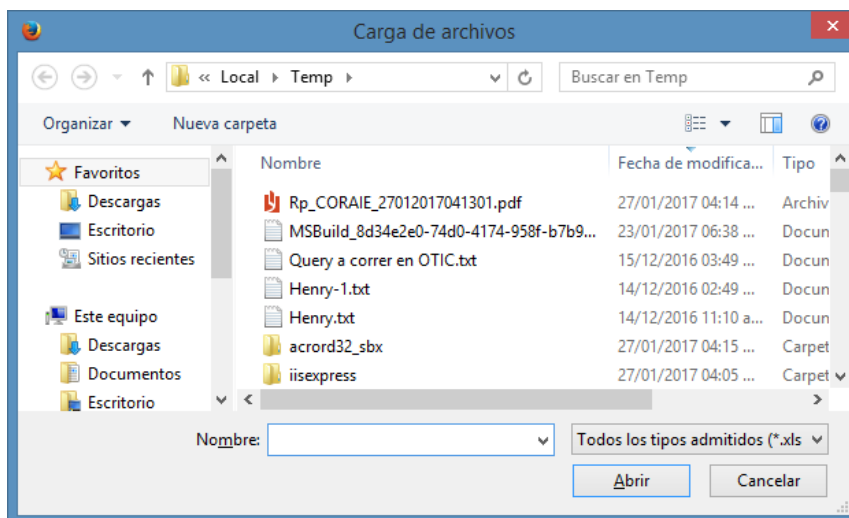
Tipo de documento	Número de documento	Fecha de emisión	Entidad emisora	Operaciones
Mostrar: <div></div> Total: 0 filas				<div><< < 1 > >></div> Total: 0 páginas

Ingresa a la pestaña de ADJUNTOS, llenar los datos solicitados.

Adjuntar la Resolución de la CORA con las firmas y sellos correspondientes y dar clic

en el botón **Archivo** .

Nos aparece un formulario para seleccionar el archivo escaneado.



Seleccionamos el archivo y damos clic al botón Abrir.

Documentos

Búsqueda **Adjuntos**

Registro de documento

Tipo de documento * RESOLUCION DIRECTORAL Sumilla CONFORMACION DE LA CORA IE 6004 SANTIAGO ANTUNEZ DE MAYOLO

Nro. de documento * 20170001

Fecha de emisión * 30/01/2017 Tipo de formato * ORIGINAL

Entidad emisora 6004 SANTIAGO ANTUNEZ DE MAYOLO Documento Archivo

Rp_CORAIE_30012017124025.pdf

Formatos: Excel, Word, Texto, PDF, JPG, PNG. Tamaño máximo: 4Mb

Limpiar Grabar

Tipo de documento	Número de documento	Fecha de emisión	Entidad emisora	Operaciones
RESOLUCION DIRECTORAL	20170001			

Mostrar: ▾

El sistema nos indica que ya cargo el archivo con el escaneo de la CORA IE

Seguidamente, le damos clic al botón GRABAR.

El sistema nos mostrará la siguiente pantalla, confirmando que se grabó correctamente la información.

Documentos

Se grabó correctamente la información.

Búsqueda

Adjuntos

Registro de documento

Tipo de documento *

Seleccionar

Nro. de documento *

Nro. de documento

Fecha de emisión *

Entidad emisora

Entidad emisora

Sumilla

Sumilla

Tipo de formato *

Seleccionar

Documento

Archivo

Formatos: Excel, Word, Texto, PDF, JPG, PNG. Tamaño máximo: 4Mb

Limpiar

Grabar

Tipo de documento	Número de documento	Fecha de emisión	Entidad emisora	Operaciones
RESOLUCION DIRECTORAL	20170001	30/01/2017	6004 SANTIAGO ANTUNEZ DE MAYOLO	<div><div></div><div></div><div></div></div>

Mostrar:

Total: 1 filas

<<

<

1





>


>>

Total: 1 páginas

Se puede adjuntar más documentos si fuese necesario.

Asimismo este documento tiene las siguientes opciones:

- Botón editar  este botón sirve para editar el registro del documento
- Botón de descarga  este botón sirve para descargar el documento adjuntado
- Botón eliminar  este botón sirve para eliminar el registro.
- Botón limpiar  este botón sirve para limpiar todos los filtros

Para terminar el procedimiento de adjuntar documento, dar clic al botón Cerrar 

Documentos

Búsqueda

Adjuntos

El sistema nos mostrara el formulario de conformación de la CORA IE con los documentos adjuntos:

Manual de Usuario – Institución Educativa

Página No 1/53



Comisión de racionalización

Centro

DRE: DIRECCIÓN REGIONAL DE EDUCACIÓN LIMA METROPOLITANA
Centro: 8004 SANTIAGO ANTUNEZ DE MAYOLO
Zona: URBANA
Código Modular: 0894598
Anexo: 0
Gradiente de Ruralidad: NO APLICA

UGEL: UNIDAD DE GESTIÓN EDUCATIVA LOCAL 01 SAN JUAN DE MIRAFLORES
Modalidad Educativa: EDUCACIÓN BÁSICA REGULAR SECUNDARIA
Código Local: 343734
Característica: POLIDOCENTE COMPLETO
Vraem: NO APLICA

Integrantes de la comisión técnica de racionalización

Los miembros de cada nivel de la IE deben ser actualizados según la asamblea pública de la elección de la comisión de racionalización.

DNI	Nombres	Apellidos	Nivel educativo asignado	Cargo	Situación	Cargo Cora
09982482	PERCY ORLANDO	GUTIERREZ GUTIERREZ	SECUNDARIA	DIRECTOR I.E.	DESIGNADO	PRESIDENTE
07285881	SECUNDINO	ALCANTARA GARCIA	SECUNDARIA	PROFESOR	NOMBRADO	MIEMBRO
22311072	JUANA GUISELA	MUÑOZ MOREYRA	PRIMARIA	PROFESOR	NOMBRADO	MIEMBRO
08892045	ROSA ISABEL	PICHO TORRE	PRIMARIA	SUB-DIRECTOR I.E.	DESIGNADO	MIEMBRO

Generación de Resolución

Año: 2017
Nro Resolución: * 20170001

Fecha de Conformación: 30/01/2017
Documento sustentatorio: [1 Documentos]
RESOLUCION DIRECTORAL - N° 20170001 - 30/01/2017

NOTA: Asegúrese de haber adjuntado la Resolución de la CORA-IE debidamente firmado por el director, para que pueda continuar con el flujo.

Retornar Proyecto de Resolución Limpiar Grabar

Se puede adjuntar más de un documento de sustento, si fuese necesario.

Cuando se vuelve a la pantalla inicial, se muestra el adjunto de la resolución

- Finaliza el flujo de la Comisión de la Racionalización de la IIEE.

NOTA: La información adjuntada será validada por la UGEL.

4.8. Racionalización

A lado derecho de la pantalla se visualiza la sección de Puestos

Puestos

Comisión

Racionalización

Clic en la sección Racionalización

El sistema nos muestra el formulario Datos de Entrada.

Datos de entrada

Proceso

Datos de entrada

Racionalización

Confirmación

Envío de racionalización

Centro

Centro: 6004 SANTIAGO ANTUNEZ DE MAYOLO

Modalidad Educativa: EDUCACIÓN BÁSICA REGULAR SECUNDARIA

Matrícula de alumnos

Personal institución educativa

Infraestructura

Información de Matrícula del SIAGIE

		Metas de atención							
Año	Variable	Turno	1*	2*	3*	4*	5*	6*	Total
2016	Alumnos Matriculados	MAÑANA	81	74	63	61	69		348
2016	Alumnos Matriculados	TARDE	36	32	30	19	22		139
2015	Alumnos Matriculados	MAÑANA	81	76	65	66	66		424
2015	Alumnos Matriculados	TARDE	25	28					53
2014	Alumnos Matriculados	MAÑANA	76	66	62	60	63		377
2014	Alumnos Matriculados	TARDE	28		31	20			79
2013	Alumnos Matriculados	MAÑANA	64	61	64	60	69		348
2013	Alumnos Matriculados	TARDE	25	26	23				73

Situación actual de las secciones						Detalle de secciones							
Año	Grado	Secciones IE	Matrícula IE	Alumnos Norma	Secciones Norma	Alumnos para 1 aula adicional	Año	Grado	Sección	Alumnos Matriculados	Alumnos Inclusivos	Alumnos Norma	Diferencia
2016	PRIMERO	2	81	30	2	21	2016	PRIMERO	1	40	0	30	10
2016	SEGUNDO	2	74	30	2	14	2016	PRIMERO	2	41	0	30	11
2016	TERCERO	2	63	30	2	3	2016	SEGUNDO	1	38	0	30	8
2016	CUARTO	2	61	30	2	1	2016	SEGUNDO	2	36	0	30	6
2016	QUINTO	2	69	30	2	9	2016	TERCERO	1	34	0	30	4
							2016	TERCERO	2	29	0	30	-1
							2016	CUARTO	1	31	0	30	1
							2016	CUARTO	2	29	1	30	4
							2016	QUINTO	1	38	0	30	8
							2016	QUINTO	2	31	0	30	1

Fuente: SIAGIE

Información obtenida al: 30/01/2017.

Última fecha de actualización de la IE.: 03/01/2017

Mostrar: 10 Filas Total: 10 filas

Retornar

La información del SIAGIE se actualiza en línea, y nos indica cuál fue la última fecha que la IE. actualizo su información.

El Formulario Datos de Entrada cuenta con las siguientes secciones:

- Proceso
- Centro
- Matrícula de alumnos
- Personal Institución Educativa
- Infraestructura

La sección *Proceso* es transversal a los demás formularios, ya que nos indicará en que parte del proceso nos encontramos.

4.9. Proceso de los Datos de Entrada

Datos de entrada

Proceso

Datos de Entrada

Racionalización

Confirmación

Envío de racionalización

Esta sección nos muestra el nombre de la IIEE y la Modalidad Educativa que se está evaluando.

NOTA: La modalidad educativa solo aplica para el nivel Primaria.

Centro**Centro:** 7056 SAN MARTIN DE PORRES**Modalidad Educativa:** EDUCACIÓN BÁSICA REGULAR INICIAL**a. Sección Matrícula**

En esta pestaña **Matrícula de alumnos**, muestra toda la información de los alumnos matriculados de los últimos 3 años del nivel educativo seleccionado y muestra los siguientes cuadros de detalle:

- Metas de atención
- Secciones necesarias por grado según norma
- Detalle de secciones

Matrícula de alumnos

Personal institución educativa Infraestructura

Información de Matrícula del SIAGIE

Metas de atención									
Año	Variable	Turno	1°	2°	3°	4°	5°	6°	Total
2016	Alumnos Matriculados	MAÑANA	81	74	63	61	69		348
2016	Alumnos Matriculados	TARDE	36	32	30	19	22		139
2015	Alumnos Matriculados	MAÑANA	81	76	85	96	86		424
2015	Alumnos Matriculados	TARDE	25	28					53
2014	Alumnos Matriculados	MAÑANA	76	86	62	60	93		377
2014	Alumnos Matriculados	TARDE	28		31	20			79
2013	Alumnos Matriculados	MAÑANA	64	61	64	90	69		348
2013	Alumnos Matriculados	TARDE	25	25	23				73

Situación actual de las secciones						
Año	Grado	Secciones IE	Matrícula IE	Alumnos Norma	Secciones Norma	Alumnos para 1 aula adicional
2016	PRIMERO	2	81	30	2	21
2016	SEGUNDO	2	74	30	2	14
2016	TERCERO	2	63	30	2	3
2016	CUARTO	2	61	30	2	1
2016	QUINTO	2	69	30	2	9
Total Secciones		10				

Detalle de secciones						
Año	Grado	Sección	Alumnos Matriculados	Alumnos Inclusivos	Alumnos Norma	Diferencia
2016	PRIMERO	1	40	0	30	10
2016	PRIMERO	2	41	0	30	11
2016	SEGUNDO	1	38	0	30	8
2016	SEGUNDO	2	36	0	30	6
2016	TERCERO	1	34	0	30	4
2016	TERCERO	2	29	0	30	-1
2016	CUARTO	1	31	0	30	1
2016	CUARTO	2	29	1	30	4
2016	QUINTO	1	38	0	30	8
2016	QUINTO	2	31	0	30	1

Mostrar: 10 Filas Total: 10 filas

<< < 1 > >>

Total: 1 páginas



Fuente : SIAGIE

Información obtenida al : 30/01/2017.

Última fecha de actualización de la I.E. : 03/01/2017

Para exportar la información se cuenta con los botones PDF y EXCEL

Botón Excel

Permite exportar en Excel, la información del detalle de secciones y alumnos matriculados según el año que se seleccionó.

Botón PDF

Permite exportar en PDF, la información del detalle de secciones y alumnos matriculados según el año que se seleccionó.

viernes, 27 de enero de 2017

DETALLE DE SECCIONES DE LA IE - 7056 SAN MARTIN DE PORRES - AÑO : 2016

#	Año	Grado	Sección	Alumnos Matriculados	Alumnos Inclusivos	Alumnos Norma	Diferencia
1	2016	Grupo 3 años	1	39	0	25	14
2	2016	Grupo 4 años	1	37	0	25	12
3	2016	Grupo 4 años	2	31	0	25	6
4	2016	Grupo 5 años	1	28	1	25	8
5	2016	Grupo 5 años	2	35	0	25	10

b. Sección Personal Institución Educativa

En la pestaña **Personal Institución Educativa**, se muestra información del Personal de la Institución Educativa.

Se detalla en los siguientes cuadros:

- Cuadro de Resumen del Personal de la Institución Educativa
- Detalle
- Detalle del Personal de la Institución Educativa



PERÚ

Ministerio
de Educación

Secretaría de
Planificación Estratégica

Oficina de
Informática

UPP

Matrícula de alumnos Personal institución educativa Infraestructura

Cuadro resumen del personal de la institución educativa

Denominación	Nombrados	Contratados	Total Personal
AUXILIAR	3	1	4
AUXILIAR DE EDUCACION	1	1	2
DIRECTIVO	1	0	1
DOCENTE	20	3	23
TECNICO	1	0	1
TOTAL	28	5	31

Detalle	Total
1.- CANTIDAD DE HORAS	490
2.- BOLSA DE HORAS	10
3.- CANTIDAD JERARQUICOS	0
4.- CANTIDAD SECCIONES VALIDADAS	14

Detalle del personal de la institución educativa

DNI	Código plaza	Apellidos	Nombres	Cargo	Jornada	Situación Laboral	Régimen	Escala / Categoría	Condición Especial
06982482	781881215917	GUTIERREZ GUTIERREZ	PERCY ORLANDO	DIRECTOR I.E.	40	DESIGNADO	LEY 20944	4	Seleccionar
07265891	787851216918	ALCANTARA GARCIA	SECUNDINO	PROFESOR	30	NOMBRADO	LEY 20944	1	Seleccionar
22702851	787831216913	CASTRO ALVARADO	DAVID ALEXANDER	PROFESOR	30	NOMBRADO	LEY 20944	2	Seleccionar
09882734	787851216914	CHOQUE PILLO	CARMEN ROSA	PROFESOR	30	NOMBRADO	LEY 20944	2	Seleccionar
09889929	785821213919	CHUISO MOJONERO	LIDIA YOVANNA	PROFESOR	30	NOMBRADO	LEY 20944	2	Seleccionar
23954871	780821212919	CUELLAR ZANABRIA	MAGNO	PROFESOR	30	NOMBRADO	LEY 20944	3	Seleccionar
07769626	785881217917	ESPINOZA CASCO	ROQUE JUAN	PROFESOR	30	NOMBRADO	LEY 20944	2	Seleccionar
09151303	787851216916	FERRUA HUARCAYA	DIANA BERTHA	PROFESOR	30	NOMBRADO	LEY 20944	3	Seleccionar
09558341	787811212915	GOMEZ GENTE	FELIX PABLO	PROFESOR	30	NOMBRADO	LEY 20944	1	Seleccionar
08409780	787831216916	GONZALES OSCO	YOLANDA LUPE FELICIANA	PROFESOR	30	NOMBRADO	LEY 20944	2	Seleccionar

Mostrar: 10 Filas Total: 31 filas

<< < 1 2 3 4 > >>

Total: 4 páginas



Fuente: NEXUS

Información obtenida al : 06/12/2016.

Retornar

Grabar

Antes de realizar el proceso de racionalización, se selecciona al personal que no cuenta con un aula a cargo y selecciona la condición especial del personal de la IE.

Detalle del personal de la institución educativa

DNI	Código plaza	Apellidos	Nombres	Cargo	Jornada	Situación Laboral	Régimen	Escala / Categoría	Condición Especial
05982482	781881215917	GUTIERREZ GUTIERREZ	PERCY ORLANDO	DIRECTOR I.E.	40	DESIGNADO	LEY 20944	4	Seleccionar
07265891	787851216918	ALCANTARA GARCIA	SECUNDINO	PROFESOR	30	NOMBRADO	LEY 20944	1	Seleccionar
22702851	787831216913	CASTRO ALVARADO	DAVID ALEXANDER	PROFESOR	30	NOMBRADO	LEY 20944	2	Seleccionar
09882734	787851216914	CHOQUE PILLO	CARMEN ROSA	PROFESOR	30	NOMBRADO	LEY 20944	2	Seleccionar
09889929	785821213919	CHUISO MOJONERO	LIDIA YOVANNA	PROFESOR	30	NOMBRADO	LEY 20944	2	Seleccionar
23954871	780821212919	CUELLAR ZANABRIA	MAGNO	PROFESOR	30	NOMBRADO	LEY 20944	3	Seleccionar
07769626	785881217917	ESPINOZA CASCO	ROQUE JUAN	PROFESOR	30	NOMBRADO	LEY 20944	2	Seleccionar
09151303	787851216916	FERRUA HUARCAYA	DIANA BERTHA	PROFESOR	30	NOMBRADO	LEY 20944	3	Seleccionar
09558341	787811212915	GOMEZ GENTE	FELIX PABLO	PROFESOR	30	NOMBRADO	LEY 20944	1	Seleccionar
08409780	787831216916	GONZALES OSCO	YOLANDA LUPE FELICIANA	PROFESOR	30	NOMBRADO	LEY 20944	2	Seleccionar

Mostrar: 10 Filas Total: 31 filas

<< < 1 2 3 4 > >>

Total: 4 páginas



Fuente: NEXUS

Información obtenida al : 06/12/2016.

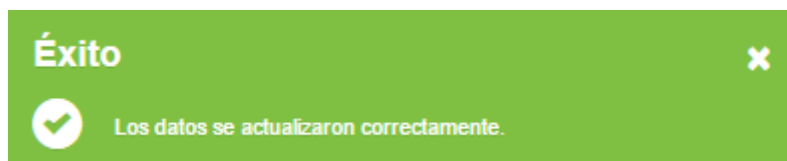
Retornar

Grabar

- Clic en Grabar

Grabar

- Para dar conformidad al registro aparecerá el mensaje de conformidad



- Finaliza el flujo del Personal Institucional Educativa.

Para exportar la información se cuenta con los botones PDF y EXCEL.



Botón Excel Permite exportar en Excel, la información del detalle de secciones y alumnos matriculados según el año que se seleccionó.



Botón PDF Permite exportar en PDF, la información del detalle de secciones y alumnos matriculados según el año que se seleccionó.

DETALLE DE PERSONAL DE LA I.I.EE I.E. 6004 SANTIAGO ANTUNEZ DE MAYOLO - VES - E.B.R. SECUNDARIA

DNI	Código de Plaza	Apellidos	Nombres	Cargo	Jornada	Situación Laboral	Régimen	Escala / Categoría	Condición
06982482	781881215917	GUTIERREZ GUTIERREZ	PERCY ORLANDO	DIRECTOR I.E.	40	DESIGNADO	LEY 29944	4	
07265891	787851216918	ALCANTARA GARCIA	SECUNDINO	PROFESOR	30	NOMBRADO	LEY 29944	1	
22702851	787831216913	CASTRO ALVARADO	DAVID ALEXANDER	PROFESOR	30	NOMBRADO	LEY 29944	2	DOCENTE DE AULA DE INNOVACIÓN PEDAGÓGICA (AIP)
09662734	787851216914	CHOQUE PILLCO	CARMEN ROSA	PROFESOR	30	NOMBRADO	LEY 29944	2	
09698929	785821213919	CHUIISO MOJONERO	LIDIA YOVANNA	PROFESOR	30	NOMBRADO	LEY 29944	2	
23954871	780821212919	CUELLAR ZANABRIA	MAGNO	PROFESOR	30	NOMBRADO	LEY 29944	3	
07766626	785861217917	ESPINOZA CASCO	ROQUE JUAN	PROFESOR	30	NOMBRADO	LEY 29944	2	
09151393	787851216916	FERRUA HUARCAYA	DIANA BERTHA	PROFESOR	30	NOMBRADO	LEY 29944	3	
06558341	787811212915	GOMEZ GENTE	FELIX PABLO	PROFESOR	30	NOMBRADO	LEY 29944	1	
08409780	787831216916	GONZALES OSCO	YOLANDA LUPE FELICIANA	PROFESOR	30	NOMBRADO	LEY 29944	2	
31038449	787831216912	GUERRERO GARCES	MARGOT	PROFESOR	30	NOMBRADO	LEY 29944	4	
10026959	787831216917	GUTIERREZ MOLINA	LEONID ERICH	PROFESOR	30	NOMBRADO	LEY 29944	4	
40801399	787811218918	HUAMANYAURI ESPETIA	ESTEBAN	PROFESOR	24	CONTRATADO	-	1	
09696374	787831216910	LAZARINOS GUZMAN	JESSICA LADY	PROFESOR	30	NOMBRADO	LEY 29944	4	
10584817	787851216919	MALPICA SOLORZANO	ROSA ELVIRA	PROFESOR	30	NOMBRADO	LEY 29944	4	

Página 1 de 2

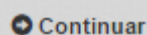
c. Sección Infraestructura

En la pestaña **Infraestructura**, se visualiza los datos de la infraestructura de la Institución Educativa:

- Espacios educativos
- Espacios administrativos
- Centros integrados

Información obtenida de ESCALE

Clic en el botón Continuar



Se muestra la siguiente pantalla la cual indica el proceso de Racionalización

Inicio > Racionalización > Búsqueda Período > Racionalización

Racionalización

Puestos

- ☐ Comisión
- ☒ Racionalización

Racionalización

Proceso

Datos de entrada >>> Racionalización >>> Confirmación >>> Envío de racionalización

Centro

Centro: 6004 SANTIAGO ANTUNEZ DE MAYOLO Modalidad Educativa: EDUCACIÓN BÁSICA REGULAR SECUNDARIA

Criterios de racionalización

A continuación el módulo de racionalización está procesando la información registrada en SIAGIE y en NEXUS y de acuerdo a los parámetros de la Norma Técnica de Racionalización se determinarán los posibles excedentes y/o déficit de plazas en la Institución Educativa.

Criterios de racionalización de acuerdo a la RSG 1825-2014 MINEDU.

Detalle de requerimiento

SISTEMA	
CARGO	CANTIDAD
No existen registros.	

Detalle de excedencia

SISTEMA	
CARGO	CANTIDAD
No existen registros.	

[Racionalizar](#)

[Retornar](#)

© 2010 - Ministerio de Educación. Todos los derechos reservados | soporte@minedu.gob.pe

Última actividad de la cuenta 30/01/2017 12:02 p.m. | Información detallada

[Noticias](#)

Cuadro del Proceso de Racionalización

4.10. Racionalización



Centro:**Centro**

Centro: 6004 SANTIAGO ANTUNEZ DE MAYOLO

Modalidad Educativa: EDUCACIÓN BÁSICA REGULAR SECUNDARIA

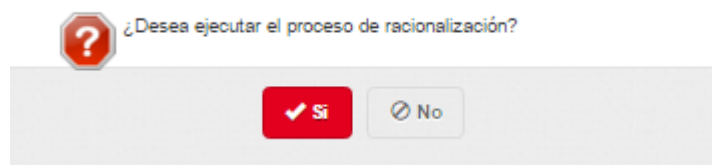
Criterios de racionalización

A continuación, el módulo de racionalización procesa la información registrada en SIAGE y en NEXUS. De acuerdo a los parámetros de la Norma Técnica de Racionalización se determinarán las posibles plazas excedentes y/o déficit de plazas en la Institución Educativa.

- Clic en el Botón Racionalizar



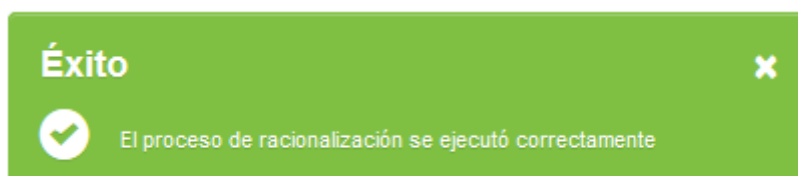
- Se muestra el siguiente mensaje:



- Clic en el botón SI



- Para dar conformidad al registro aparecerá el mensaje de conformidad



Se muestran los resultados de la racionalización propuesta por el motor de cálculo de acuerdo a la RSG N°1825-2014 MINEDU:

[Inicio](#) > [Racionalización](#) > [Búsqueda Período](#) > [Racionalización](#)

Racionalización

Puestos
☐ Comisión
☒ Racionalización

Racionalización
Proceso
Datos de entrada >> Racionalización >> Confirmación >> Envío de racionalización
Centro
Centro: 6004 SANTIAGO ANTUNEZ DE MAYOLO Modalidad Educativa: EDUCACIÓN BÁSICA REGULAR SECUNDARIA
Criterios de racionalización
A continuación el módulo de racionalización está procesando la información registrada en SIAGIE y en NEXUS y de acuerdo a los parámetros de la Norma Técnica de Racionalización se determinarán los posibles excedentes y/o déficit de plazas en la Institución Educativa.
Criterios de racionalización de acuerdo a la RSG 1825-2014 MINEDU.
Detalle de requerimiento

SISTEMA	
CARGO	CANTIDAD
No existen registros.	

Detalle de excedencia

SISTEMA	
CARGO	CANTIDAD
PROFESOR	2

[Retornar](#) [Continuar](#) [Racionalizar](#)

Si existiese requerimiento de docentes o directivos el sistema los propondría. De acuerdo a los datos de entrada.

Existen 2 docentes Excedentes para el sistema, de acuerdo a los datos de entrada.

- Clic en el botón continuar:

[Continuar](#)

NOTA:

Los resultados de requerimientos y excedencias que propone el sistema “NO SON DETERMINANTES”, esto quiere decir, que la CORA IE tiene la responsabilidad final de determinar la cantidad de excedentes y requerimientos de su Institución Educativa, teniendo en cuenta los parámetros propuestos en la RSG 1825 – 2014 (Norma Técnica de Racionalización).

4.11. Confirmación

Proceso



El proceso de Racionalización se encuentra en la etapa de confirmación y el sistema nos presenta por defecto la pestaña “Excedente”.



PERÚ

Ministerio
de Educación

Secretaría de
Planificación Estratégica

Oficina de
Informática

UPP

Inicio > Racionalización > Búsqueda Período > Racionalización

Racionalización

Puestos

☐ Comisión

☒ Racionalización

Confirmación

Proceso

Datos de entrada

Racionalización

Confirmación

Envío de racionalización

Centro

Centro: 8004 SANTIAGO ANTUNEZ DE MAYOLO

Modalidad Educativa: EDUCACIÓN BÁSICA REGULAR SECUNDARIA

A continuación se muestran los resultados de posibles excedencias y/o déficit de acuerdo a la matrícula del SIAGE registrada en su Institución educativa y los parámetros de la Norma de Racionalización.

RESULTADO DE SISTEMA	
REQUERIMIENTO	EXCEDENTE
0	2

RESULTADO DE RACIONALIZACIÓN CORA IE	
REQUERIMIENTO	EXCEDENTE
0	0

Excedente Requerimiento

Cuadro resumen del personal de la institución educativa

Denominación	Nombrados	Contratados	Total Personal
AUXILIAR	3	1	4
AUXILIAR DE EDUCACIÓN	1	1	2
DIRECTIVO	1	0	1
DOCENTE	20	3	23
TECNICO	1	0	1
TOTAL	26	5	31

Detalle Horas	Total
1.- CANTIDAD DE HORAS	460
2.- BOLSA DE HORAS	10
3.- CANTIDAD JERARQUICOS	0
4.- CANTIDAD SECCIONES VALIDADAS	14

Detalle del personal de la institución educativa

En el siguiente cuadro puede modificar la condición de excedencia e indicar el sustento correspondiente. dicha información deberá ser presentada en físico a la unidad de gestión educativa local a la que corresponde.

Ya que el cálculo del motor de reglas solo es de docentes y directivos hay flexibilidad, el modulo permite también racionalizar administrativos.

DNI	Código plaza	Apellidos	Nombres	Cargo	Jornada	Situación Laboral	Régimen	Condición Especial	Elección	Motivo
05082482	781881215917	GUTIERREZ	PERCY ORLANDO	DIRECTOR I.E.	40	NOMBRADO	LEY 28044		NO EXC	Seleccionar
07255991	787851215918	ALCANTARA	SECUNDINO	PROFESOR	30	NOMBRADO	LEY 28044		NO EXC	Seleccionar
22702951	787831215913	CASTRO	DAVID ALEXANDER	PROFESOR	30	NOMBRADO	LEY 28044	DOCENTE DE AULA DE INNOVACIÓN PEDAGÓGICA (AIP)	NO EXC	Seleccionar
08092734	787851215914	CHOQUE	PILCO	PROFESOR	30	NOMBRADO	LEY 28044		NO EXC	Seleccionar
08096929	785621213919	CHUIJO	LIDIA YOVANNA	PROFESOR	30	NOMBRADO	LEY 28044		NO EXC	Seleccionar
23054571	780821213919	CUELLAR	MAGNO	PROFESOR	30	NOMBRADO	LEY 28044		NO EXC	Seleccionar
07789828	785881217917	ESPINOSA	CASCO	PROFESOR	30	NOMBRADO	LEY 28044		NO EXC	Seleccionar
09151393	787851215915	FERRERA	DIANA BERTHA	PROFESOR	30	NOMBRADO	LEY 28044		NO EXC	Seleccionar
05558341	787811212915	GOMEZ	GENTE	PROFESOR	30	NOMBRADO	LEY 28044		NO EXC	Seleccionar
08406780	787831215915	GONZALES	OSCO	PROFESOR	30	NOMBRADO	LEY 28044		NO EXC	Seleccionar

Mostrar: 10 Filas

Total: 31 filas

<< < 1 2 3 4 > >>

Total: 4 páginas

Cuenta con 2 envíos para la aprobación por parte de la UOEL.

Observaciones Excedencia

Criterio *

Seleccionar

Motivo (Relacionados a la normativa de Racionalización) *

Motivo (Relacionados a la normativa de Racionalización)

Limpiar

Grabar

Retornar

Historial de Registro

Fecha de registro	Criterio	Motivo	Usuario	Eliminar
No existen registros.				

Continuar

Pestañas (Excedente y Requerimiento)

Nómina de la I.E.E.
La CORA IE deberá seleccionar al personal que se encuentra excedente, de acuerdo a la Norma 1825-2014 MINEDU.

La CORA IE deberá Justificar la excedencia y la no excedencia de plazas, la cual no necesariamente tiene que ser igual a la propuesta del sistema.

A continuación, se mostrarán los resultados de posibles excedencias y/o déficit de acuerdo a la matrícula del SIAGE registrada en su Institución educativa y los parámetros de la Norma Técnica de Racionalización.

RESULTADO DE SISTEMA	
REQUERIMIENTO	EXCEDENTE
0	2

RESULTADO DE RACIONALIZACIÓN CORA IE	
REQUERIMIENTO	EXCEDENTE
0	0

4.11.1 Sección Excedente

La pestaña Excedente muestra un cuadro en el cual se puede seleccionar al personal excedente e indicar el motivo por el cual ha sido seleccionado También se puede justificar la no excedencia de personal en la institución.



Dicha información debe estar adjunta en el Sistema de Racionalización de Plazas. El cálculo del motor de reglas funciona acorde a los parámetros establecidos en la Norma Técnica de Racionalización, RSG N°1825-2014.

Adicionalmente, el modulo permite que la CORA IE seleccione al personal administrativo que se encuentre excedente.

La CORA IE tiene la opción de elegir a los servidores excedentes y no excedentes, el personal sin aula a cargo se mostrara bloqueado, por lo tanto no podrán marcarlo como excedente.

Excedente

Requerimiento

Cuadro resumen del personal de la institución educativa

Denominación	Nombrados	Contratados	Total Personal
AUXILIAR	3	1	4
AUXILIAR DE EDUCACION	1	1	2
DIRECTIVO	1	0	1
DOCENTE	20	3	23
TECNICO	1	0	1
TOTAL	26	5	31

Detalle Horas	Total
1.- CANTIDAD DE HORAS	490
2.- BOLSA DE HORAS	10
3.- CANTIDAD JERARQUICOS	0
4.- CANTIDAD SECCIONES VALIDADAS	14

Detalle del personal de la institución educativa

En el siguiente cuadro puede modificar la condición de excedencia e indicar el sustento correspondiente. dicha información deberá ser presentada en físico a la unidad de gestión educativa local a la que corresponde.
Ya que el cálculo del motor de reglas solo es de docentes y directivos hay flexibilidad, el modulo permite también racionalizar administrativos.

DNI	Código plaza	Apellidos	Nombres	Cargo	Jornada	Situación Laboral	Régimen	Condición Especial	Elección	Motivo
0982482	781881215917	GUTIERREZ	PERCY ORLANDO	DIRECTOR I.E.	40	NOMBRADO	LEY 29944		NO EXC ▼	Seleccionar ▼
07295891	787851210918	ALCANTARA	SECUNDINO	PROFESOR	30	NOMBRADO	LEY 29944		NO EXC ▼	Seleccionar ▼
22702851	787831210913	CASTRO	DAVID ALEXANDER	PROFESOR	30	NOMBRADO	LEY 29944	DOCENTE DE AULA DE INNOVACIÓN PEDAGÓGICA (AIP)	NO EXC ▼	Seleccionar ▼
09832734	787851210914	CHOQUE	PILLO	PROFESOR	30	NOMBRADO	LEY 29944		NO EXC ▼	Seleccionar ▼
09898929	785821213919	CHUIZO	LIDIA YOUNNNA	PROFESOR	30	NOMBRADO	LEY 29944		NO EXC ▼	Seleccionar ▼
23954871	780821212919	CUELLAR	MAGNO	PROFESOR	30	NOMBRADO	LEY 29944		NO EXC ▼	Seleccionar ▼
07789828	785861217917	ESPINOZA	ROQUE JUAN	PROFESOR	30	NOMBRADO	LEY 29944		NO EXC ▼	Seleccionar ▼
09151393	787851210916	FERRUA	DIANA BERTHA	PROFESOR	30	NOMBRADO	LEY 29944		NO EXC ▼	Seleccionar ▼
09558341	787811212915	GOMEZ	FELIX PABLO	PROFESOR	30	NOMBRADO	LEY 29944		NO EXC ▼	Seleccionar ▼
08409780	787831210916	GONZALES	OSCO	PROFESOR	30	NOMBRADO	LEY 29944		NO EXC ▼	Seleccionar ▼

Mostrar: 10 Filas

Total: 31 filas

<< < 1 2 3 4 > >>

Total: 4 páginas

Observaciones Excedencia

Criterio *

Seleccionar ▼

Motivo (Relacionados a la normativa de Racionalización) *

Motivo (Relacionados a la normativa de Racionalización)

Limpiar

Grabar

Historial de Registro

Fecha de registro	Criterio	Motivo	Usuario	Eliminar
No existen registros.				

Retornar

Continuar

En el cuadro resumen del Personal de la IE se muestra la siguiente información:

- Denominación
- Nombrados
- Contratados
- Total Personal

En el cuadro resumen del detalle de horas de la IE se muestra la siguiente información:

- Detalle Horas


- Total

En el cuadro del detalle del personal de la Institución Educativa se muestra la siguiente información

- DNI
- Código Plaza
- Apellidos
- Nombres
- Cargos
- Jornada
- Situación Laboral
- Régimen
- Estado
- Elección [Seleccionar una opción de la lista desplegable]
 - Excedente
 - No-excedente
- Motivo Excedente [Seleccionar una opción de la lista desplegable] El motivo debe reportar el mismo motivo de la observación de la excedencia
 - Profesor con Título Pedagógico que no pertenece al nivel, modalidad, ciclo o forma educativa
 - Profesor con Título Pedagógico que no cuenta con la especialidad requerida para el cargo.
 - Profesor con menor escala magisterial
 - Profesor con menos resultado en la Evaluación de Desempeño Docente
 - Institución educativa de ex-variante técnica
 - Excedencia por Vacante/Contrato
- Motivo NO Excedente [Lista Desplegable]
 - Aforo del aula
 - Presencia de Niños con necesidades especiales
 - Atención de aulas de innovación
 - Docentes con problemas de salud ocupacional

Con los siguientes botones:

Botón Excel  Permite exportar en Excel la información que muestra la grilla.

Botón PDF  Permite exportar en PDF la información de la grilla.

DETALLE DE PERSONAL DE LA ILEE I.E. 6004 SANTIAGO ANTUNEZ DE MAYOLO - VES - E.B.R. SECUNDARIA

DNI	Código de Plaza	Apellidos	Nombres	Cargo	Jornada	Situación Laboral	Régimen	Escala / Categoría	Condición
06982482	781881215917	GUTIERREZ GUTIERREZ	PERCY ORLANDO	DIRECTOR I.E.	40	DESIGNADO	LEY 29944	4	
07265891	787851216918	ALCANTARA GARCIA	SECUNDINO	PROFESOR	30	NOMBRADO	LEY 29944	1	
22702851	787831216913	CASTRO ALVARADO	DAVID ALEXANDER	PROFESOR	30	NOMBRADO	LEY 29944	2	DOCENTE DE AULA DE INNOVACIÓN PEDAGÓGICA (AIP)
09662734	787851216914	CHOQUE PILLCO	CARMEN ROSA	PROFESOR	30	NOMBRADO	LEY 29944	2	
09698929	785821213919	CHUIO MOJONERO	LIDIA YOVANNA	PROFESOR	30	NOMBRADO	LEY 29944	2	
23954871	780821212919	CUELLAR ZANABRIA	MAGNO	PROFESOR	30	NOMBRADO	LEY 29944	3	
07766626	785861217917	ESPINOZA CASCO	ROQUE JUAN	PROFESOR	30	NOMBRADO	LEY 29944	2	
09151393	787851216916	FERRUA HUARCAYA	DIANA BERTHA	PROFESOR	30	NOMBRADO	LEY 29944	3	
06558341	787811212915	GOMEZ GENTE	FELIX PABLO	PROFESOR	30	NOMBRADO	LEY 29944	1	
08409780	787831216916	GONZALES OSCO	YOLANDA LUPE FELICIANA	PROFESOR	30	NOMBRADO	LEY 29944	2	
31038449	787831216912	GUERRERO GARCES	MARGOT	PROFESOR	30	NOMBRADO	LEY 29944	4	
10026959	787831216917	GUTIERREZ MOLINA	LEONID ERICH	PROFESOR	30	NOMBRADO	LEY 29944	4	
40801399	787811218918	HUAMANYAURI ESPETIA	ESTEBAN	PROFESOR	24	CONTRATADO	-	1	
09696374	787831216910	LAZARINOS GUZMAN	JESSICA LADY	PROFESOR	30	NOMBRADO	LEY 29944	4	
10584817	787851216919	MALPICA SOLORZANO	ROSA ELVIRA	PROFESOR	30	NOMBRADO	LEY 29944	4	

Página 1 de 2

En la parte inferior, se muestra el siguiente cuadro de las Observaciones Excedencia.

Cuenta con 2 envíos para la aprobación por parte de la UGEL.

Observaciones Excedencia

Criterio *

Seleccionar

Motivo (Relacionados a la normativa de Racionalización) *

Motivo (Relacionados a la normativa de Racionalización)

Limpiar

Grabar

Retornar

Continuar

Historial de Registro

Fecha de registro	Criterio	Motivo	Usuario	Eliminar
No existen registros.				

Cuenta con las siguientes secciones.

- Criterio (debe ser igual al motivo de la elección de excedencia.)
 - Profesor con Título Pedagógico que no pertenece al nivel, modalidad, ciclo o forma educativa
 - Profesor con Título Pedagógico que no cuenta con la especialidad requerida para el cargo.
 - Profesor con menor escala magisterial
 - Profesor con menos resultado en la Evaluación de Desempeño Docente
 - Aforo del aula
 - Presencia de niños con necesidades especiales
 - Atención de aulas de innovación
 - Docentes con problemas de salud ocupacional
 - Institución educativa de ex-variante técnica
 - Excedencia por Vacante / Contratado
- Motivo (Relacionados a la normativa de Racionalización)

- Ingresar comentario en el cuadro de texto
- Clic en el botón Grabar

- Botones Limpiar,  Grabar,  Continuar, .

4.11.1.1 Flujo de Registro – Registro No Excedencia de plazas

Detalle del personal de la institución educativa

En el siguiente cuadro puede modificar la condición de excedencia e indicar el sustento correspondiente. dicha información deberá ser presentada en físico a la unidad de gestión educativa local a la que corresponde.
Ya que el cálculo del motor de reglas solo es de docentes y directivos hay flexibilidad, el modulo permite también racionalizar administrativos.

DNI	Código plaza	Apellidos	Nombres	Cargo	Jornada	Situación Laboral	Régimen	Condición Especial	Elección	Motivo
07265890	787801219917	SALAZAR CASTILLO DE ALCANTARA	ELVIRA ELENA	PROFESOR	30	NOMBRADO	LEY 29944		NO EXCE ▼	Seleccionar ▼
09878087	787851219913	SOSA REINOSO	ROCIO	PROFESOR	24	CONTRATADO	-		NO EXCE ▼	Seleccionar ▼
80498095	787851219915	SUIYO BONIFACIO	MARITA	PROFESOR	30	NOMBRADO	LEY 29944		NO EXCE ▼	Seleccionar ▼
08837859	787831219914	VILCHEZ VELITO	DAVID	PROFESOR	30	NOMBRADO	LEY 29944		NO EXCE ▼	Seleccionar ▼
09351380	783851219919	CHAMBA ALLOCA	LUCIA	AUXILIAR DE EDUCACION	30	CONTRATADO	-		NO EXCE ▼	Seleccionar ▼
06255182	783851219910	LOZADA LIMACHI	ISABEL CARMEN	AUXILIAR DE EDUCACION	30	NOMBRADO	LEY 24029		NO EXCE ▼	Seleccionar ▼
07034897	783891214918	URCIA GRADOS	CESAR BERNARDO	TECNICO ADMINISTRATIVO	40	NOMBRADO	D.L. 278		NO EXCE ▼	Seleccionar ▼
09285980	783851214918	OSCOO MENDEZ	GUILLERMO GUSTAVO	AUXILIAR DE BIBLIOTECA	40	NOMBRADO	D.L. 278		NO EXCE ▼	Seleccionar ▼
09289495	781861819910	BRAVO DIAZ	JAVIER	TRABAJADOR DE SERVICIO	40	NOMBRADO	D.L. 278		NO EXCE ▼	Seleccionar ▼
21444059	781861819913	CHIRANA CHAVEZ	JUAN	TRABAJADOR DE SERVICIO	40	CONTRATADO	D.L. 278		NO EXCE ▼	Seleccionar ▼

No elegimos a ningún personal de la Nómina de la II.EE.

Seleccionamos el **Criterio** de No Excedencia; En la sección **Motivo** ingresamos el detalle de la NO Excedencia.

Si hubiera documentación que acredite dicha justificación, solo mencionarla.

Cuenta con 2 envíos para la aprobación por parte de la UGEL.



Observaciones Excedencia

Criterio *

Aforo del aula ▼

Motivo (Relacionados a la normativa de Racionalización) *

NO EXISTE EXCEDENCIA. YA QUE LA INSTITUCIÓN EDUCATIVA EL AFORO DE LAS AULAS NO PERMITE INGRESAR MAS ALUMINOS. SE CUENTA CON EL OFICIO DE DEFENSA CIVIL.




Historial de Registro



Fecha de registro	Criterio	Motivo	Usuario	Eliminar
No existen registros.				



Para registrar la No excedencia de plazas. (Aunque el sistema proponga que existen 2 docentes excedentes).

- Seguidamente dar clic en el botón Grabar.
- Se muestra el siguiente mensaje de confirmación del registro

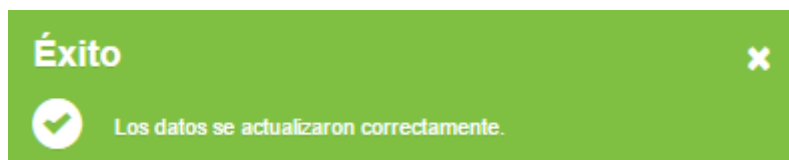
 ¿Está seguro que desea grabar?

- Clic en el botón SI



Para dar conformidad al registro aparecerá el mensaje de conformidad



Cuando finalice esta observación, se muestra en el lado derecho de la pantalla en el cuadro de Historial del Registro.

Historial de Registro

Fecha de registro	Criterio	Motivo	Usuario	Eliminar
30/01/17 5:45 p. m.	Aforo del aula	NO EXISTE EXCEDENCIA. YA QUE EN LA INSTITUCIÓN EDUCATIVA EL AFORO DE LAS AULAS NO PERMITE INGRESAR MAS ALUMNOS. SE CUENTA CON EL OFICIO DE DEFENSA CIVIL.	06982482	

Este historial de Registro mostrará el mensaje de Aprobación u Observación que registre la UGEL sobre la justificación de excedencia o no excedencia de plazas.

En el cuadro de **RESULTADO DE RACIONALIZACIÓN CORA IE** se actualizará con el número total de plazas marcadas como excedentes.

Ya que se justificó la no excedencia de plazas, la excedencia continúa siendo 0.

Confirmación

Proceso

Datos de entrada



Racionalización



Confirmación



Envío de racionalización

Centro

Centro: 6004 SANTIAGO ANTUNEZ DE MAYOLO

Modalidad Educativa: EDUCACIÓN BÁSICA REGULAR SECUNDARIA

A continuación se muestran los resultados de posibles excedencias y/o déficit de acuerdo a la matrícula del SIAGIE registrada en su Institución educativa y los parámetros de la Norma de Racionalización.

RESULTADO DE SISTEMA	
REQUERIMIENTO	EXCEDENTE
0	2

RESULTADO DE RACIONALIZACIÓN CORA IE	
REQUERIMIENTO	EXCEDENTE
0	0

Excedente Requerimiento

Cuadro resumen del personal de la institución educativa

Denominación	Nombrados	Contratados	Total Personal
AUXILIAR	3	1	4
AUXILIAR DE EDUCACION	1	1	2
DIRECTIVO	1	0	1
DOCENTE	20	3	23
TECNICO	1	0	1
TOTAL	26	5	31

Detalle Horas	Total
1.- CANTIDAD DE HORAS	490
2.- BOLSA DE HORAS	10
3.- CANTIDAD JERARQUICOS	0
4.- CANTIDAD SECCIONES VALIDADAS	14

4.11.1.2 Flujo de Registro – Registro Excedencia de plazas

Tener presente que se puede seleccionar una o más plazas de las propuestas por el sistema.

Detalle del personal de la institución educativa

En el siguiente cuadro puede modificar la condición de excedencia e indicar el sustento correspondiente. dicha información deberá ser presentada en físico a la unidad de gestión educativa local a la que corresponde.
Ya que el cálculo del motor de reglas solo es de docentes y directivos hay flexibilidad, el modulo permite también racionalizar administrativos.

DNI	Código plaza	Apellidos	Nombres	Cargo	Jornada	Situación Laboral	Régimen	Condición Especial	Elección	Motivo
31038449	787831218912	GUERRERO GARCÉS	MARGOT	PROFESOR	30	NOMBRADO	LEY 20944		NO EXCEDE	Seleccionar
10029959	787831218917	GUTIERREZ MOLINA	LEONID ERICH	PROFESOR	30	NOMBRADO	LEY 20944		NO EXCEDE	Seleccionar
40801399	787811218918	HUAMANAYURI ESPETIA	ESTEBAN	PROFESOR	24	CONTRATADO	-		NO EXCEDE	Seleccionar
09696374	787831218910	LAZARINOS GUZMAN	JESSICA LADY	PROFESOR	30	NOMBRADO	LEY 20944		EXCEDENTE	No contar con el Título Pedagógico del Nivel o la Especialidad
10584817	787851218919	MALPICA SOLORZANO	ROSA ELVIRA	PROFESOR	30	NOMBRADO	LEY 20944		NO EXCEDE	Seleccionar
10028205	787831218919	MANRIQUE CHAMBI	RENE ASUNTO	PROFESOR	30	NOMBRADO	LEY 20944		NO EXCEDE	Seleccionar
21819999	787831218918	MUNAYCO MEDINA	MARIA MARLENE	PROFESOR	24	CONTRATADO	-		NO EXCEDE	Seleccionar
09679815	787811218912	MUNOZ LIMASCCA	BERTHA	PROFESOR	30	NOMBRADO	LEY 20944		NO EXCEDE	Seleccionar
09688044	787831218911	MUÑOZ PEÑA	JANET RAQUEL	PROFESOR	30	NOMBRADO	LEY 20944		NO EXCEDE	Seleccionar
10441374	787851218917	QUISPE MOQUILLAZA	GLORIA MARINA	PROFESOR	30	NOMBRADO	LEY 20944		NO EXCEDE	Seleccionar

Mostrar: 10 Filas Total: 31 filas

Selecciónamos el personal de la Nómina de la IE. y en la lista desplegable **Elección** seleccionamos **EXCEDENTE** en la lista desplegable **Motivo** seleccionamos el motivo de la EXCEDENCIA.

Seleccionamos el **Criterio** de Excedencia. En la sección **Motivo** ingresamos el detalle de la Excedencia. Si hay documentación que acredite dicha justificación, solo mencionarla.

Cuenta con 2 envíos para la aprobación por parte de la UGEL.

Observaciones Excedencia

Criterio *

No contar con el Título Pedagógico del Nivel o la Especialidad

Motivo (Relacionados a la normativa de Racionalización) *

LA DOCENTE LAZARINOS GUZMÁN JESSICA LADY NO CUENTA CON EL TÍTULO DE LA ESPECIALIDAD.

Limpiar Grabar

Retornar Continuar

Historial de Registro

Fecha de registro	Criterio	Motivo	Usuario	Eliminar
No existen registros.				

- Seguidamente dar clic en el botón Grabar.
- Se muestra el siguiente mensaje de confirmación del registro

¿Está seguro que desea grabar?

Si No

- Clic en el botón SI



Para dar conformidad al registro aparecerá el mensaje de conformidad

Éxito

Los datos se actualizaron correctamente.

Cuando finalice, se mostrará la observación en el lado derecho de la pantalla en el cuadro Historial del Registro.

Historial de Registro

Fecha de registro	Criterio	Motivo	Usuario	Eliminar
31/01/17 11:51 a. m.	No contar con el Título Pedagógico del Nivel o la Especialidad	LA DOCENTE LAZARINOS GUZMÁN JESSICA LADY NO CUENTA CON EL TITULO DE LA ESPECIALIDAD.	06982482	

El Historial Registro mostrará el mensaje de Aprobación u Observación que registre la UGEL sobre la justificación de excedencia o no excedencia de plazas.

En el cuadro **RESULTADO DE RACIONALIZACIÓN CORA IE** se actualizará con el número total de plazas marcadas excedentes. En este caso será 1.

Nota: Un servidor puede ser excedente por varios motivos, el sistema permite que se ingrese más de un motivo. Considerar que cada motivo debe ser justificado para ser aprobado por la UGEL.

Detalle del personal de la institución educativa

En el siguiente cuadro puede modificar la condición de excedencia e indicar el sustento correspondiente, dicha información deberá ser presentada en físico a la unidad de gestión educativa local a la que corresponde.

Ya que el cálculo del motor de reglas solo es de docentes y directivos hay flexibilidad, el modulo permite también racionalizar administrativos.

DNI	Código plaza	Apellidos	Nombres	Cargo	Jornada	Situación Laboral	Régimen	Condición Especial	Elección	Motivo
31038440	787831210912	GUERRERO GARCÉS	MARGOT	PROFESOR	30	NOMBRADO	LEY 20044		NO EXCEDE	Seleccionar
10026050	787831210917	GUTIERREZ MOLINA	LEONID ERICH	PROFESOR	30	NOMBRADO	LEY 20044		NO EXCEDE	Seleccionar
40801300	787811210918	HUAMANAYURI ESPETIA	ESTEBAN	PROFESOR	24	CONTRATADO	-		NO EXCEDE	Seleccionar
00909374	787831210910	LAZARINOS GUZMAN	JESSICA LADY	PROFESOR	30	NOMBRADO	LEY 20044		EXCEDENTE	No contar con el Título Pedagógico del Nivel o la
10584817	787851210919	MALPICA SOLORZANO	ROSA ELVIRA	PROFESOR	30	NOMBRADO	LEY 20044		NO EXCEDE	Seleccionar
10028205	787831210919	MANRIQUE CHAMBI	RENE ASUNTO	PROFESOR	30	NOMBRADO	LEY 20044		NO EXCEDE	Seleccionar
21819090	787831210918	MUNAYCO MEDINA	MARIA MARLENE	PROFESOR	24	CONTRATADO	-		NO EXCEDE	Seleccionar
09570915	787811210912	MUNOZ LIMASCCA	BERTHA	PROFESOR	30	NOMBRADO	LEY 20044		NO EXCEDE	Seleccionar
00898044	787831210911	MUÑOZ PEÑA	JANET RAQUEL	PROFESOR	30	NOMBRADO	LEY 20044		NO EXCEDE	Seleccionar
10441374	787851210917	QUISPE MOQUILLAZA	GLORIA MARINA	PROFESOR	30	NOMBRADO	LEY 20044		NO EXCEDE	Seleccionar

Mostrar: 10 Filas

Total: 31 filas

<< < 1 2 3 4 > >>

Total: 4 páginas



Cuenta con 2 envíos para la aprobación por parte de la UGEL.

Observaciones Excedencia

Criterio *

Seleccionar

Motivo (Relacionados a la normativa de Racionalización) *

Motivo (Relacionados a la normativa de Racionalización)

Limpiar

Grabar

Retornar


Historial de Registro

Fecha de registro	Criterio	Motivo	Usuario	Eliminar
31/01/17 11:53 a. m.	Tener menor tiempo de servicios en la institución Educativa	LA DOCENTE LAZARINOS GUZMÁN JESSICA LADY TIENE EL MENOR TIEMPO DE SERVICIOS EN LA II. EE.	06982482	
31/01/17 11:51 a. m.	No contar con el Título Pedagógico del Nivel o la Especialidad	LA DOCENTE LAZARINOS GUZMÁN JESSICA LADY NO CUENTA CON EL TITULO DE LA ESPECIALIDAD.	06982482	

Continuar

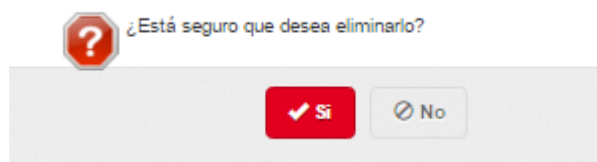
Para registrar más de un motivo de excedencia sobre una plaza, seleccionamos el **Criterio** de Excedencia. En la sección **Motivo** ingresamos el detalle de la Excedencia y procedemos a Grabar, repetimos el mismo flujo por cada motivo de excedencia.

No olvidar mencionar a la plaza o al docente nombrado en cada Observación de excedencia para que la UGEL vea que las observaciones son sobre la misma plaza.

Cabe mencionar que el botón  sirve para eliminar la observación de la excedencia.

El flujo es el siguiente:

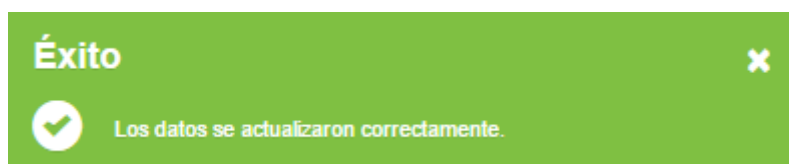
Clic en el Botón eliminar 



Clic en el botón SI



Para dar conformidad al registro aparecerá el mensaje de conformidad



Para continuar, ir a la pestaña **Requerimiento**

4.11.2 Sección Requerimiento

La pestaña de Requerimiento, muestra un cuadro que puede modificar el déficit de plazas, así como indicar el sustento correspondiente. Dicha información deberá ser presentada de manera física a la Unidad de Gestión Local que corresponda.

En este formulario se puede agregar los requerimientos necesarios que considere la CORA IE.

Confirmación

Proceso

Datos de entrada >> Racionalización >> **Confirmación** >> Envío de racionalización

Centro

Centro: 6004 SANTIAGO ANTUNEZ DE MAYOLO Modalidad Educativa: EDUCACIÓN BÁSICA REGULAR SECUNDARIA

A continuación se muestran los resultados de posibles excedencias y/o déficit de acuerdo a la matrícula del SIAGIE registrada en su Institución educativa y los parámetros de la Norma de Racionalización.

RESULTADO DE SISTEMA	
REQUERIMIENTO	EXCEDENTE
0	2

RESULTADO DE RACIONALIZACIÓN CORA IE	
REQUERIMIENTO	EXCEDENTE
0	1

Excedente **Requerimiento**

Detalle de requerimiento

En el siguiente cuadro puede modificar el déficit de plazas e indicar el sustento correspondiente. Dicha información deberá ser presentada en físico a la Unidad de Gestión Educativa Local a la que corresponde.

Régimen	Cargo	Area Curricular	Motivo

Cuenta con 2 envíos para la aprobación por parte de la UGEL.

Observaciones Requerimiento

Criterio *

Seleccionar

Motivo (Relacionados a la normativa de Racionalización) *

Motivo (Relacionados a la normativa de Racionalización)

Historial de Registro

Fecha de registro	Criterio	Motivo	Usuario	Eliminar
No existen registros.				

Los siguientes botones te permiten agregar o quitar un registro

- Clic en el botón para poder agregar el requerimiento que solicite la CORA IE.

Excedente **Requerimiento**

Detalle de requerimiento

En el siguiente cuadro puede modificar el déficit de plazas e indicar el sustento correspondiente. Dicha información deberá ser presentada en físico a la Unidad de Gestión Educativa Local a la que corresponde.

Régimen	Cargo	Area Curricular	Motivo
Seleccionar		Seleccionar	Seleccionar

- Llenamos los campos que nos solicita el formulario. (Solo para el nivel educativo Secundaria va estar activo la lista desplegable **Área Curricular**).


Excedente **Requerimiento**

Detalle de requerimiento

En el siguiente cuadro puede modificar el déficit de plazas e indicar el sustento correspondiente. Dicha información deberá ser presentada en físico a la Unidad de Gestión Educativa Local a la que corresponde.

Régimen	Cargo	Area Curricular	Motivo
Seleccionar		Seleccionar	Seleccionar

Las plazas a solicitar pueden ser de los regímenes D.L. 1153 “Profesional de la Salud”, D.L. 276 “Administrativos”, LEY 29944 “Ley de la Reforma Magisterial”.

- Para eliminar un registro de requerimiento, seleccionamos el registro y luego dar clic al botón Eliminar registro. 

RESULTADO DE SISTEMA	
REQUERIMIENTO	EXCEDENTE
0	2


RESULTADO DE RACIONALIZACIÓN CORA IE	
REQUERIMIENTO	EXCEDENTE
0	1

Excedente **Requerimiento**

Detalle de requerimiento

En el siguiente cuadro puede modificar el déficit de plazas e indicar el sustento correspondiente. Dicha información deberá ser presentada en físico a la Unidad de Gestión Educativa Local a la que corresponde.

Régimen	Cargo	Area Curricular	Motivo
LEY 29944	PROFESOR	COMUNICACIÓN	Incremento de Alumnos

+ 

Cuenta con 2 envíos para la aprobación por parte de la UGEL.



Observaciones Requerimiento



Criterio *

Incremento de Alumnos

Motivo (Relacionados a la normativa de Racionalización) *

SE REQUIERE UN DOCENTE CON TÍTULO DE COMUNICACIÓN POR INCREMENTO DE ALUMNOS.

 Limpiar  Grabar

 Retornar  Continuar

Historial de Registro

Fecha de registro	Criterio	Motivo	Usuario	Eliminar
No existen registros.				

En esta grilla se muestra la siguiente información para ser ingresada

- Régimen
- Cargo
- Área Curricular (Sólo cuando se seleccione un profesor para el Nivel Secundaria)
- Motivo (este dato debe ser igual al Motivo de las Observaciones del Requerimiento)

Cuadro de Observaciones Requerimientos

- Motivo (debe ser igual al motivo de la elección anterior)
 - Profesor con Título Pedagógico que no pertenece al nivel, modalidad, ciclo o forma educativa
 - Profesor con Título Pedagógico que no cuenta con la especialidad requerida para el cargo.
 - Profesor con menor escala magisterial
 - Profesor con menos resultado en la Evaluación de Desempeño Docente
 - Aforo del aula
 - Presencia de niños con necesidades especiales
 - Atención de aulas de innovación
 - Docentes con problemas de salud ocupacional
- Comentarios (Relacionado a la normativa de Racionalización)
 - Ingresar comentario en el cuadro de texto

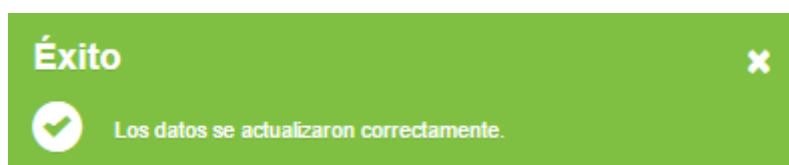
- Clic en el botón Grabar



- Se muestra el siguiente mensaje de confirmación del registro



- Clic en el botón SI
- Para dar conformidad al registro aparecerá el mensaje de conformidad



Cuando finalice el proceso, esta observación se mostrará en el lado derecho de la pantalla en el cuadro de Historial del Registro.

El sistema cuenta el total de envíos de validación a la UGEL.

NOTA: La CORA IE Solo tiene 2 intentos para realizar el proceso de racionalización correctamente.



RESULTADO DE SISTEMA	
REQUERIMIENTO	EXCEDENTE
0	2

RESULTADO DE RACIONALIZACIÓN CORA IE	
REQUERIMIENTO	EXCEDENTE
1	1

Excedente **Requerimiento**

Detalle de requerimiento

En el siguiente cuadro puede modificar el déficit de plazas e indicar el sustento correspondiente. Dicha información deberá ser presentada en físico a la Unidad de Gestión Educativa Local a la que corresponde.

Régimen	Cargo	Area Curricular	Motivo
LEY 29944	PROFESOR	COMUNICACIÓN	Incremento de Alumnos
<div><div></div><div></div></div>			

Cuenta con 2 envíos para la aprobación por parte de la UGEL.

Observaciones Requerimiento

Criterio *

Seleccionar

Motivo (Relacionados a la normativa de Racionalización) *

Motivo (Relacionados a la normativa de Racionalización)

Limpiar Grabar

Historial de Registro

Fecha de registro	Criterio	Motivo	Usuario	Eliminar
31/01/17 2:54 p. m.	Incremento de Alumnos	SE REQUIERE UN DOCENTE CON TITULO DE COMUNICACIÓN POR INCREMENTO DE ALUMNOS.	06982482	

Retornar

Continuar

El cuadro **RESULTADO DE RACIONALIZACIÓN CORA IE** se actualizará con el número total de plazas requeridas. En este caso será 1.

Cabe mencionar que este botón sirve para eliminar la observación de la excedencia.

Se mostrará el siguiente mensaje:

Clic en el Botón eliminar

¿Está seguro que desea eliminarlo?

Si No

Clic en el botón Si



Para dar conformidad al registro aparecerá el mensaje de conformidad

Éxito

Los datos se actualizaron correctamente.

Para finalizar el proceso de registro de plazas las excedencias o necesidades solicitadas por la IE se debe:

Clic en el botón CONTINUAR

[→ Continuar](#)

4.12. Envío de Racionalización

El sistema nos mostrará el formulario de Envío de Racionalización. Este formulario le mostrará el resumen del proceso de Racionalización realizado por la CORA IE.

Envío de racionalización

Proceso

Datos de entrada >> Racionalización >> Confirmación >> Envío de racionalización

Centro

Centro: 6004 SANTIAGO ANTUNEZ DE MAYOLO Modalidad Educativa: EDUCACIÓN BÁSICA REGULAR SECUNDARIA

RESULTADO DE SISTEMA	
REQUERIMIENTO	EXCEDENTE
0	2

RESULTADO DE RACIONALIZACIÓN CORA IE	
REQUERIMIENTO	EXCEDENTE
1	1

Detalle de requerimiento

SISTEMA	
CARGO	CANTIDAD
No existen registros.	

CORA IE		
CARGO	AREA CURRICULAR	OBSERVACIÓN
PROFESOR	COMUNICACIÓN	Incremento de Alumnos

Detalle de excedencia

SISTEMA	
CARGO	CANTIDAD
PROFESOR	2

CORA IE				
PLAZA	CONDICIÓN	CARGO	SERVIDOR	OBSERVACIÓN
787831216910	NOMBRADO	PROFESOR	LAZARINOS GUZMAN JESSICA LADY	No contar con el Título Pedagógico del Nivel o la Especialidad

Envío de información

Informe del Proceso: * Informe del Proceso: Informe de Evaluación: [0 Documentos] Generar Informe de Evaluación Grabar

Retornar Enviar información

El flujo de registro es el siguiente

- 1.- Ingresar N° de Informe del Proceso en el cuadro de Texto "Informe del Proceso".

Envío de información

Informe del Proceso: * INFORME 2017 0011 Informe de Evaluación: [0 Documentos] Generar Informe de Evaluación Grabar

- 2.- Clic en el botón Grabar.

[Grabar](#)

- 3.- Se muestra el siguiente mensaje de confirmación del registro.



¿Está seguro que desea grabar?

**Si**

No

4.- Clic en el botón SI

**Si**

5.- Para dar conformidad al registro aparecerá el mensaje de conformidad

Éxito

Los datos se actualizaron correctamente.

6.- Clic en el botón Generar Informe de Evaluación.



Generar Informe de Evaluación

7.- Acceder a la descarga del documento.

INFORME N° INFORME 2017 0011 - 2017 - II.EE. '6004 SANTIAGO ANTUNEZ DE MAYOLO' / CORA.

A : Lucy Esther Barrera Machado
Director(a) de la UNIDAD DE GESTIÓN EDUCATIVA LOCAL 01 SAN JUAN DE MIRAFLORES

ASUNTO : Proceso de Racionalización 2017

REFERENCIA : R.S.G. N° 1825-2014 - MINEDU

FECHA : martes, 31 de enero de 2017

Tengo el agrado de dirigirme a Ud., con la finalidad de informar sobre los resultados del Proceso de Racionalización, llevado a cabo en el presente año, en el ámbito de la Institución Educativa " 6004 SANTIAGO ANTUNEZ DE MAYOLO " que tiene como Característica : POLIDOCENTE COMPLETO, Modalidad Educativa : EDUCACIÓN BÁSICA REGULAR SECUNDARIA, Código Modular : 0694596, Zona : URBANA, cuyo detalle es el siguiente:

I.- ANTECEDENTES

- 1.1 Mediante R. S. G. N° 1825 - 2014 - MINEDU, se aprueban las normas para el proceso de racionalización de plazas de personal docente, directivo y jerárquico en las Instituciones Educativas Públicas de Educación Básica y Técnico Productivo.
- 1.2 Que en mérito a la R.S.G. N° 1825-2014-MINEDU, el Director de la II.EE. " 6004 SANTIAGO ANTUNEZ DE MAYOLO ", mediante RD N° " 20170001 ", conformó la Comisión de Racionalización - CORA - IE.
- 1.3 Que mediante Acta de Reunión, celebrada el 30/01/2017 se conformó la Comisión de Racionalización de la Institución Educativa " 6004 SANTIAGO ANTUNEZ DE MAYOLO ".

II.- DE LA EVALUACIÓN Y RACIONALIZACIÓN DE PLAZAS

En esta parte la CORA - IE debe informar lo referente a las acciones realizadas, en cumplimiento a lo señalado en la R.S.G. N° 1825-2014-MINEDU, determinando la existencia de excedencia o no de plazas.

Actualmente, según las Nóminas Oficiales de Matrícula (SIAGIE), existe una población estudiantil de 485 estudiantes, distribuidos en 15 secciones en promedio 32 alumnos.

La Institución Educativa cuenta con un total de 30 plazas. Las cuales se detallan en el siguiente cuadro.

Denominación	Condición		Total
	Nombrado	Contratado	
Directivo	0	0	0
Jerarquico	0	0	0
Docente	20	3	23
Auxiliar de Educación	1	1	2
Técnicos	1	0	1
Auxiliar	3	1	4
Funcionario	0	0	0
Profesional	0	0	0
Profesional de la Salud	0	0	0

Total	25	5	30
-------	----	---	----

III.- CONCLUSIÓN

Como conclusión general los miembros de la CORA IE, fundamentamos legalmente los siguientes puntos.

a. EXCEDENTES

Como resultado del proceso de evaluación y racionalización de plazas 2016, se determinan el total de plazas docentes y administrativas excedentes, especificando si son plazas nombradas o plazas vacante, presentándolas en un cuadro resumen.

PLAZA	SERVIDOR PUBLICO	CONDICIÓN	CARGO	MOTIVO
787831216910	LAZARINOS GUZMAN JESSICA LADY	NOMBRADO	PROFESOR	No contar con el Título Pedagógico del Nivel o la Especialidad

b. REQUERIMIENTO DE PLAZAS

Presentar las necesidades de plazas de docentes y/o administrativas, debidamente sustentadas.

CARGO	AREA CURRICULAR	MOTIVO
PROFESOR	COMUNICACIÓN	Incremento de Alumnos

c. SERVIDORES PUBLICOS SIN AULA A CARGO

Presentar los servidores publicos los cuales no tienen aula a cargo.


Plaza	DNI	Servidor Público	Motivo por el cual no tiene aula a cargo
787831216913	22702851	CASTRO ALVARADO DAVID ALEXANDER	DOCENTE DE AULA DE INNOVACIÓN PEDAGÓGICA (AIP)

Es cuanto informamos a usted, para su conocimiento y fines consiguientes.


Atentamente


8.- Clic en el botón Adjuntos.

Informe de Evaluación:


 [0 Documentos]

El formulario de Adjuntos tiene las siguientes opciones:

Botón editar  este botón sirve para editar el registro del documento

Botón de descarga  este botón sirve para descargar el documento adjuntado

Botón eliminar  este botón sirva para eliminar el registro.

Botón limpiar  este botón sirve para limpiar todos los filtros

Clic en el botón Grabar  sirve para guardar la información.

Ir a la pestaña adjuntos e ingresar la información solicitada de documento del informe de evaluación. Luego, adjuntar el documento escaneado con los sellos y firmas correspondientes y dar clic al botón Grabar.

Si fuese necesario adjuntar la documentación de sustento de la excedencia y requerimiento de plazas.

Documentos

Búsqueda

Adjuntos

Registro de documento

Tipo de documento *

INFORME

Nro. de documento *

INFORME 2017 0011

Fecha de emisión *

31/01/2017

Entidad emisora

6004 SANTIAGO ANTUNEZ DE MAYOLO

Sumilla

INFORME FINAL DE RACIONALIZACIÓN DE LA II.EE.

Tipo de formato *

ORIGINAL

Documento

Cambiar...

Escaneo_InformeRacionalizacionCORAIE_030537.pdf

Formatos: Excel, Word, Texto, PDF, JPG, PNG. Tamaño máximo: 4Mb

Limpiar

Grabar

Tipo de documento

Número de documento

Fecha de emisión

Entidad emisora

Operaciones

Mostrar:

Total: 0 filas

<< < 1 > >>

Total: 0 páginas

Manual de Usuario – Institución Educativa

Página No 1/53



Para dar conformidad, el sistema nos muestra el siguiente mensaje.

Documentos X

Búsqueda **Adjuntos**

Registro de documento

Tipo de documento *
Nro. de documento *
Fecha de emisión *
Entidad emisora

Seleccionar
Nro. de documento

Entidad emisora

Sumilla
Tipo de formato *
Documento

Sumilla
Seleccionar
Archivo
Formatos: Excel, Word, Texto, PDF, JPG, PNG. Tamaño máximo: 4Mb

Tipo de documento	Número de documento	Fecha de emisión	Entidad emisora	Operaciones
INFORME	INFORME 2017 00	31/01/2017	6004 SANTIAGO ANTUNEZ DE MAYOLO	

Mostrar:

Total: 1 filas

Total: 1 páginas

Manual de Usuario – Institución Educativa

Página No 1/53

El cuadro de la sección de Envío de Información se muestra con el adjunto.

9.- Clic en el botón Enviar información.

Enviar información

Se muestra el siguiente mensaje



¿Desea enviar la información de la racionalización?

✓ Si

⊘ No

Clic en el botón SI

✓ Si

Para dar conformidad al registro aparecerá el mensaje de conformidad

Éxito



Proceso



Centro

Centro: 6004 SANTIAGO ANTUNEZ DE MAYOLO

Modalidad Educativa: EDUCACIÓN BÁSICA REGULAR SECUNDARIA

RESULTADO DE SISTEMA

REQUERIMIENTO	EXCEDENTE
0	2

RESULTADO DE RACIONALIZACIÓN CORA IE

REQUERIMIENTO	EXCEDENTE
1	1

Detalle de requerimiento

SISTEMA	
CARGO	CANTIDAD
No existen registros.	

CORA IE		
CARGO	AREA CURRICULAR	OBSERVACIÓN
PROFESOR	COMUNICACIÓN	Incremento de Alumnos

Detalle de excedencia

SISTEMA	
CARGO	CANTIDAD
PROFESOR	2

CORA IE				
PLAZA	CONDICIÓN	CARGO	SERVIDOR	OBSERVACIÓN
787831216910	NOMBRADO	PROFESOR	LAZARINOS GUZMAN JESSICA LADY	No contar con el Título Pedagógico del Nivel o la Especialidad

Envío de información

Informe del Proceso: *

INFORME 2017 0011

Informe de Evaluación:

[1 Documentos]

Generar Informe de Evaluación

Grabar

INFORME - N° INFORME 2017 00 - 31/01/2017

Retornar

Enviar información



Volver a la pantalla inicial, cambiando los estados del proceso de racionalización, en este caso, como se ejecutó el proceso de racionalización en el nivel educativo SECUNDARIA, el estado del proceso es “PENDIENTE DE EVALUACION”.

Cuando la UGEL ingrese al sistema, validará la información y documentación adjuntada y se cambiara el estado del proceso a “OBSERVADO” o “APROBADO”.

Criterios de búsqueda

Racionalización

Periodo:

Resolución CORA:

Estado:

Nivel Educativo:

Fecha racionalización

Desde: Hasta:

Procesos de racionalización

Periodo	Nivel educativo	Código modular	Institución educativa	Resolución CORA	Fecha ejecución motor de reglas	Fecha evaluación	Estado	Operaciones
2017 0	SECUNDARIA	0694596	6004 SANTIAGO ANTUNEZ DE MAYOLO	20170001	30/01/17 12:43 p. m.		PENDIENTE EVALUACIÓN	
2017 0	PRIMARIA	0825125	6004 SANTIAGO ANTUNEZ DE MAYOLO	20170001			POR RACIONALIZAR	

Mostrar: 10 Filas Total: 2 filas

Total: 1 páginas

2016 - Ministerio de Educación. Todos los derechos reservados | soporte@minedu.gob.pe

Última actividad de la cuenta 31/01/2017 11:17 a.m. | Información detallada

Noticias

5. MENU DE SEGURIDAD

Clic en el botón

Se muestra la siguiente lista desplegable:

6004 SANTIAGO ANTUNEZ DE MAYOLO

Procesos del sistema

Ver perfil

Ayuda

Preguntas frecuentes

Cerrar sesión

a) Clic en el nombre de la II.EE.

El sistema nos mostrará el siguiente formulario en el cual se muestra la dependencia de la Institución educativa.

Si el director tuviera más de una IIEE asignada, también se mostrará la dependencia de cada una de las IIEE asignadas.

Centros

Centros a los que tiene acceso

Buscar Centro

Ingrese texto a buscar...


Sede central - MINISTERIO DE EDUCACION

DRE - DIRECCION REGIONAL DE EDUCACION LIMA METROPOLITANA

UGEL - UNIDAD DE GESTION EDUCATIVA LOCAL 01 SAN JUAN DE MIRAFLORES


USE - 6004 SANTIAGO ANTUNEZ DE MAYOLO

b) Clic en “Procesos del Sistema”

 Procesos del sistema

El sistema nos muestra un formulario que indica los procesos que la IE ha ejecutado.
(Opción no habilitada para las Instituciones educativas)

c) Clic en Perfil

 Ver perfil

El sistema nos muestra el formulario con la información del Perfil de Usuario.
Este formulario permite visualizar los siguientes datos.

- Usuario
- Nombres
- Primer Apellido
- Segundo Apellido
- N° DNI
- Correo Electrónico
- Fecha de desbloqueo al iniciar sesión
- Estado



PERÚ

Ministerio
de Educación

Secretaría de
Planificación Estratégica

Oficina de
Informática

UPP

Inicio

Perfil de Usuario

Usuario

Usuario	: 06982482		
Nombres	: PERCY ORLANDO	Primer Apellido	: GUTIERREZ
Segundo Apellido	: GUTIERREZ	Número de documento de identidad	: 06982482
Correo electrónico	: percy_matematica@hotmail.com	Fecha de baja	:
Fecha de desbloqueo al iniciar sesión	:	Estado	: Activo

Accesos

- USE: 6004 SANTIAGO ANTUNEZ DE MAYOLO
 - Racionalizacion IE - Racionalización de Plazas (RAP)
 - Racionalización
 - Búsqueda Periodo
 - Filtro
 - Contenido
 - Puestos
 - Comisión
 - Racionalización

Retornar

d) Clic en “Ayuda”

Ayuda

El sistema nos muestra un formulario de Ayuda, donde se puede descargar la Norma Técnica de Racionalización RSG N°1825-2014.



PERÚ

Ministerio
de Educación

Racionalización

Usuario: PERCY ORLANDO GUTIERREZ GUTIERREZ

Inicio

Ayuda

Ayuda

Nro	Módulo	Descripción	Manual
1	Racionalización	RS-1825-2014 Norma de Racionalización	

Mostrar: 10 Filas Total: 1 filas << < 1 > >>

Retornar

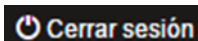
e) Clic a Preguntas Frecuentes

Preguntas frecuentes

El sistema nos muestra el formulario con la información de Preguntas Frecuentes que pueda tener la CORA IE.

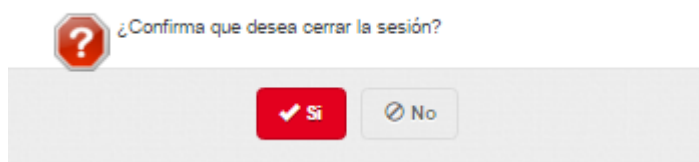


f) Clic a Cerrar Sesión



Esta opción nos permite cerrar sesión del usuario.

El sistema solicitará Confirmar si desea cerrar sesión.



Clic en SI para finalizar.

6. SEGUIMIENTO

El sistema guarda un historial de cada sesión de ingreso al sistema, así como todo el flujo que se ha realizado.

Para ingresar a esta información dar clic a Información detallada en el pie del sistema.



Historial

Historial de sesiones

Id	Navegador	Dirección IP	Actividad más reciente	Estado de la sesión
40083	Chrome 55 >	::1	31/01/2017 02:29 p. m.	ACTUAL
39983	Chrome 55 >	::1	31/01/2017 11:17 a. m.	FINALIZADO
39973	Chrome 55 >	::1	31/01/2017 10:38 a. m.	FINALIZADO
39863	Chrome 55 >	::1	30/01/2017 02:48 p. m.	FINALIZADO
39824	Chrome 55 >	::1	30/01/2017 12:02 p. m.	FINALIZADO
15948	Chrome 54 >	::1	03/12/2016 06:39 p. m.	FINALIZADO
15947	Chrome 54 >	::1	03/12/2016 05:17 p. m.	FINALIZADO
15946	Chrome 54 >	::1	03/12/2016 05:16 p. m.	FINALIZADO
15880	Chrome 54 >	::1	02/12/2016 10:30 a. m.	FINALIZADO
15877	Chrome 54 >	::1	02/12/2016 09:49 a. m.	FINALIZADO

Mostrar: 10 Filas

Total: 20 filas

<< < 1 2 > >>

Total: 2 páginas

* Doble click en el registro para ver su detalle.

reservados | soporte@minedu.gob.pe

Ultima actividad de la cuenta 31/01/2017 11:17 a.m.

Información detallada